






SOMMER



PUBLIC GREEN




Kluge Entscheidung?

Verver Export hat in der Corona-Zeit viele Online-Kontakte mit Verkäufern und Kunden gehabt. Gespräche, kleine Marktuntersuchungen, Umfragen, Webinars und vieles mehr machten den Kontakt aus. Schön, dass wir auf diese Weise doch ein wenig beisammen waren.

Nach diesen Fernkontakten wurde beschlossen, unseren „Papierberg“ auf zwei Kataloge, die jeweils alle zwei Jahre herausgegeben werden, zu reduzieren. Das erste Exemplar mit zusammengestellten Produkten und Konzepten finden Sie in diesem neuen Sommerkatalog 2022-2023. Die richtige Entscheidung? Das wird sich zeigen. Wir wissen auf jeden Fall, dass Sie mit diesem Nachschlagewerk für das Planen Ihrer Bepflanzungen im Frühjahr alles zur Hand haben.

Unser Sortiment an Einzelsorten umfasst wieder einige Neuheiten, insbesondere in unserem großen Dahlienangebot. Aber auch die biologisch angebaute Dahlien, eigene Zuchtsorten von Verver Export, werden zahlenmäßig immer mehr. Mit drei neuen Sommer-Tram-Konzepten und dem neuen Staudenkonzept Tram Prairie stellen wir unter Beweis, dass wir bei Verver Export nicht stillgestanden haben und die Zukunft der öffentlichen Grünanlagen voller Begeisterung mit Ihnen teilen. Viel Vergnügen beim Betrachten und Lesen!

Tijmen Verver




Die Innenseite ist aus Papier gefertigt, das mit dem Öko-Label der Europäischen Union Reg.-Nr. FI/11/1 ausgezeichnet wurde, geliefert von UPM.

© Alle Bilder unterliegen dem Copyright und dürfen für kommerzielle und nicht-kommerzielle Zwecke nicht verwendet werden.



7



12




17



20



41



35



55



40



47



112



78



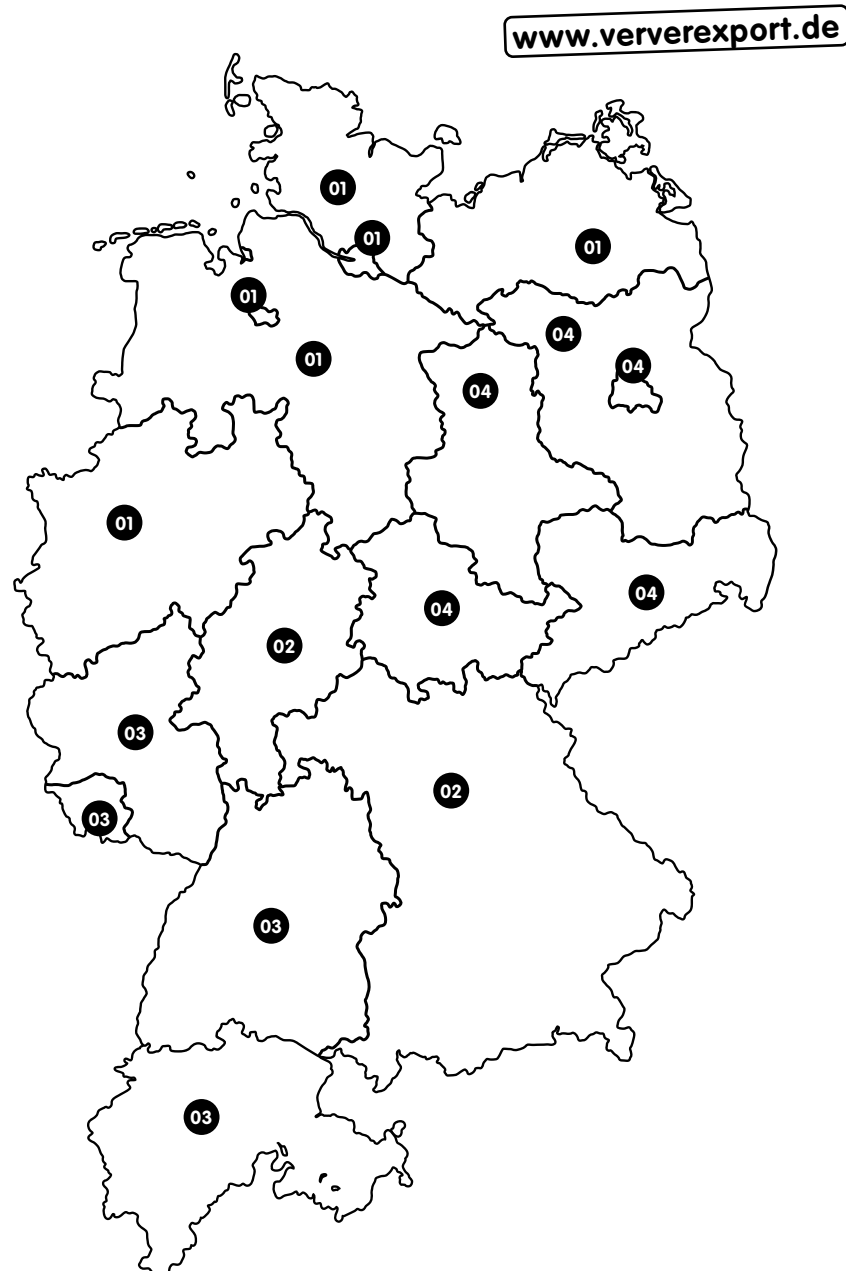
143



Vorwort	02
Inhalt	03
Team Verver Export	04
Verver Export	05
Zonen	06
Inspiration	07
Bio Dahlien	10
Unsere Sorten	14
Dahlien	15
Sonstiges	32
Reportage: Verbindung und Variation	44
erhöhen Biodiversität	
Karton Bee Wise	47
Paket Picking Pleasure	48
Sommer-Trams	50
Reportage: Vereinbarung für Grüne Städte	84
Vorgetriebene Sommerzwiebeln	86
Maschinelle Pflanzung Sommer	94
Nachhaltig	102
Tram Robuste	104
Tram Vivas	122
Tram Prairie	148
Index	154
Symbole	159

Team Verver Export – Deutschland

Hier finden Sie Ihren Verver Export-Ansprechpartner im Vertrieb, oder besuchen Sie www.ververexport.de.



01 Matthias Wenninghoff
matthias.wenninghoff@ververexport.de
0049 151 40151017

02 Gabi Gilch
gabi.gilch@ververexport.de
0049 170 2912978

03 Andy Bauch
andy.bauch@ververexport.de
0049 151 42525649

04 Handelsgärtnerei Van Amerom
Jolanda van Amerom
gaertnerei@vanamerom.de
0049 172 9656576

Verver Export wächst mit Ihnen mit

Der Bedarf an Anwendungen in öffentlichen Grünanlagen unterliegt Veränderungen. Trends wie Biodiversität und Nachhaltigkeit sind nicht mehr wegzudenken. Schöne und notwendige Entwicklungen, um im Jahr in 2050 den Bedingungen des European Green Deal gerecht werden zu können: klimaneutral und eine saubere Kreislaufwirtschaft.



Professionalisierung

Verver Export wächst mit Ihnen mit. Das interne Wachstum von Verver Export ist vor allem auf Professionalisierung ausgerichtet. Der Umzug an den neuen Standort im Jahr 2018 bildete die Grundlage für die Optimierung des Produktionsprozesses und somit der Logistik. Der Schwerpunkt für die kommenden Jahre liegt auf der weiteren Professionalisierung von Personal, Zertifizierungen und ICT. Mit dieser stabilen internen Struktur können wir unseren Kunden den bestmöglichen Service bieten und mit Ihnen mitwachsen.

Das Kreativteam bildet die kreative und innovative Grundlage für das Wachstum und die Entwicklung von Sortiment und Neuheiten. Voller Leidenschaft und Gefühl sorgen sie jedes Jahr für überraschende, zeitlose Kombinationen und Anwendungen. Vollkommen basierend auf den aktuellen und zukünftigen Bedürfnissen unserer Kunden.

Full-Service

Da Städte und Gemeinden nicht immer über genügend (qualifizierte) Mitarbeiter für die Grünpflege verfügen, versuchen wir, Ihnen so viel wie möglich Arbeit abzunehmen.

Das maschinelle Pflanzen bieten wir als Dienstleistung an. Das Pflanzen von Blumenzwiebeln mit der Maschine ist die Methode schlechthin, um große Farbflächen zu kreieren, was der Umgebung, ihren Bewohnern und der Insektenwelt einen qualitativen Impuls verleiht. In Zusammenarbeit mit örtlichen Gärtnern bieten wir auch Dienstleistungen im Hinblick auf Bodenarbeiten und das Pflanzen unserer Konzepte an.

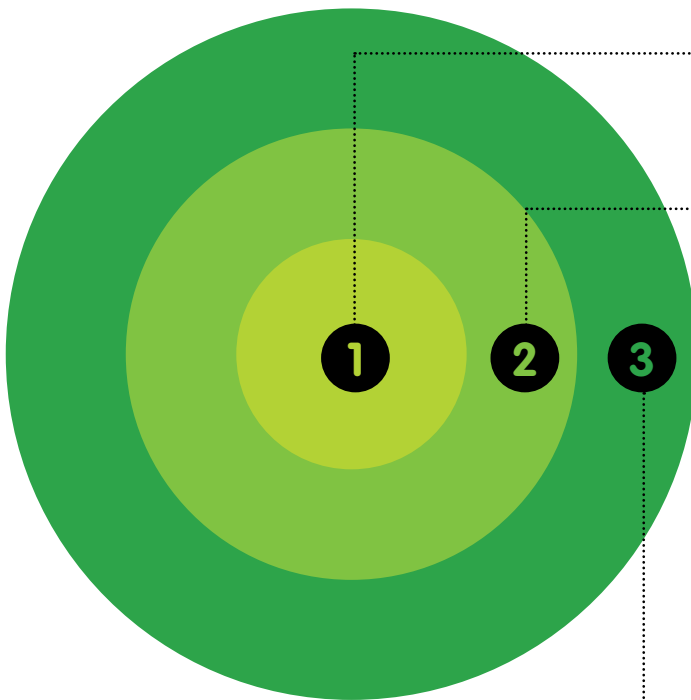
Beratung

In unserem umfangreichen Sortiment stehen Qualität, Nachhaltigkeit und Beratung im Mittelpunkt. Unsere Berater besuchen Sie gerne, um gemeinsam mit Ihnen Überlegungen über die Gestaltung Ihrer öffentlichen Grünanlagen anzustellen.

Urbane Natur: die Strategie der drei Zonen

Bei der Entwicklung neuer Konzepte und Produktkombinationen berücksichtigt Verver Export die „Strategie der drei Zonen“ in Bezug auf Natur in einem städtischen Umfeld. Der Einsatz von Blumenzwiebeln einjährigen und mehrjährigen Pflanzen in öffentlichen Grünflächen wird immer auf die spezifischen Merkmale der jeweiligen städtischen Zone abgestimmt.

Wir rufen Sie Ihnen noch einmal ins Gedächtnis:



1. Die Kernzone

In der Kernzone wird das Lebensumfeld von Pflanzen und Tieren nahezu vollständig vom Menschen bestimmt. Es herrscht ein angemessenes (Mikro-)Klima, die Wasserversorgung erfolgt in der Regel künstlich und der ursprüngliche Unterboden ist meistens nicht mehr vorhanden. Für Verver Export ist dies der Bereich, in dem Konzepte für eine **dekorative Bepflanzung** eingesetzt werden.

2. Die Mantelzone

In der Mantelzone ist das Lebensumfeld von Pflanzen und Tieren größtenteils noch intakt (häufig mit Ausnahme der Struktur des ursprünglichen Unterbodens). Durch die menschlichen Aktivitäten sind die ursprünglichen Pflanzen und Tiere meistens verschwunden. Es gibt ziemlich viele Grünflächen, aber noch mehr urbane Flächen, die für die Errichtung von Gebäuden vorgesehen sind. Für diesen Bereich entwickelt Verver Export Konzepte und Anwendungen, bei denen eine **funktionale Bepflanzung** im Vordergrund steht.

3. Die Übergangszone

In der Übergangszone ist der Lebensraum von Pflanzen und Tieren einschließlich des ursprünglichen Unterbodens in der Regel intakt. Es gibt nur wenige verstreute Gebäude. Die Übergangszone kann zahlreiche Arten beherbergen und bildet die Grenze und die Schnittstelle zwischen der Stadt und der umliegenden Landschaft. Verver Export empfiehlt für diese Bereiche eine **natürliche Bepflanzung** mit verwildernden Blumenzwiebeln und mehrjährigen Pflanzen, die maschinell in Seitenstreifen gesetzt werden.

Durch Berücksichtigung des Charakters einer bestimmten Zone bei der Entwicklung und der Pflege der Pflanzen kommt mehr Abwechslung in die Grünflächen und wird die Identität der unterschiedlichen Bereiche eines städtischen Umfelds hervorgehoben. Es ist hilfreich, bei der Beurteilung die folgenden drei Aspekte zu unterscheiden: die ästhetische Qualität, die ökologische Qualität und die Gebrauchsqualität von Grünflächen.

Verver Export stellt im Rahmen dieser Thematik mit Ihnen gemeinsam Überlegungen an, damit die richtige Pflanze/das richtige Konzept am richtigen Ort landet.



Repräsentatives Grün!

Mit unseren Sommer-Trams und Tram Vivas kreieren Sie die schönsten, farbenfrohen Beete, Verkehrsplätze und Parks.





Funktionelles Grün!

Mehr Platz um mit Konzepten wie Tram Vivas, Blumenwiesen mit Lilien und Samen oder schmetterlingsfreundlichen Bepflanzungen zu spielen.



Natürliches Grün!


Für öffentliche Grünanlagen, die weniger häufig gepflegt werden können und bestens geeignet sind für Tram
Robuste Staudenkonzepte und maschinell gepflanzte Lilien mit Blumensamen.



BIO- DAH- LIEN

Diese Blumenzwiebeln wurden nach dem folgenden Grundsatz angebaut: angebaut im Einklang mit der Umwelt, der Natur und der Landschaft sowie dem Wohlergehen von Tieren, ohne Kunstdünger und chemische Pflanzenschutzmittel.

In diesem Katalog finden Sie einblütige Dahlien, die in öffentlichen Grünanlagen eine Nahrungsquelle für Bienen und Schmetterlinge sind.





22336



22313



22314



22367



22337



22339



22368



22340



22369

Alfa-Zulu-serie

Biologisch gezüchtete Dahlien mit einfachen Blüten.



22313

'Alfa'

Hellrosa.



22314

'Bravo'

Blütenreich, dunklen, robusten Stängel.



22336

'Charlie'

Die Blütenblätter sind leicht nach hinten gebogen.



22367

'Claudius'

Goldgelb mit roten Streifen.



NEU



22337

'Delta'

Hübschen gelben Kreis im Blütenherz.



22339

'Foxtrot'

Blüte leuchtend Kirschrot.



22368

'Geertje'

Cremerfarbige Blüte mit helleren Rändern.



NEU



22340

'Golf'

Gelb und Rosa in einer einzigen Blüte.



22369

'Helena'

Dunkler Stiel und diverse Rosatöne in der Blüte.



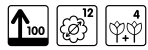
NEU



22343

'Justice'

Frisches Weiß mit spitzen Blütenblättern.



22343

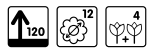


22370

22370

'Mama'

Intensives Rosa mit spitzen Blütenblättern.



22344

22344

'November'

Mit einem Hauch von Kirschrot.

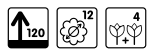


22371

22371

'Oscar'

Blütenblätter mit rosafarbener Maserung.



22373

22372

'Papa'

Schöne runde hellrote Blüte.



22372

22373

'Patricia'

Akzentuierte Blütenblätter.


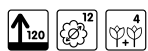


22376

22374

'Tango'

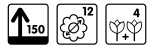
Strahlend rosarote Blüte.



22375

'The Cheezer'

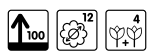
Zitronengelbe, runde Blüte.



22376

'Unify'

Drehende Blütenblätter, roter Rückseite.



22346

'Yankee'

Runde Blütenblätter.



22374



22375



22346



22347

'Zulu'

Dunkler Stiel mit rosafarbenen Blüten.




Wissenswertes

Spätsommerlicher Snack!

Schmetterlinge und (wilde) Bienen benötigen Nektar aus Blüten, aber auch Blütenstaub. Im Nektar, vor allem aber auch im Blütenstaub sind Proteine enthalten, die sie für die Bildung ihrer Eier und das Ernähren ihrer Larven benötigen.

Eine Dahlie mit einfacher Blüte sorgt bis in den Spätsommer für viele Blüten. Und das ist schön, da viele Pflanzen dann bereits verblüht sind. So haben die Schmetterlinge und Bienen immer noch einen Snack.






Die Dahlie spielt im Sortiment der im Sommer blühenden Blumenzwiebeln bei Verver Export die absolute Hauptrolle. Sie können aus sage und schreibe über 200 verschiedenen Zuchtsorten wählen.

Doch gerne bieten wir Ihnen auch schöne Schmuckstücke aus dem Sortiment der Sommerblüher an. Lassen Sie sich inspirieren!

UNSERE SORTEN



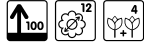
Verver Export Specials Dahlien

Neuheiten von
Verver Export. Wir
finden sie besonders
schön für öffentliche
Grünanlagen.



22377
'Astra'

Feine weiße Blütenblätter mit
Streifen.



NEU



22345
'Bella Estrella'

Eine große Blüte in einem dezenten
Cremeweiß.



22379
'Orange Web'

Reichhaltig gefüllte, wilde, goldgelbe Blüte.



NEU



22259
'Bright Eyes'

Blütenblätter mit schönem
Farbverlauf.



NEU



22348
'Bouton Bordure'

Spitze Blütenblätter, ein tieferer
Rand in der Mitte.



22378
'Little Swan'

Viele weiße Blütenblätter, dunkler
Stiel und dunkles Blatt.



NEU



22352
'Pink Starfish'

Die Blütenblätter weisen einen
scharf abgegrenzten, lilafarbenen
Rand auf.



22380
'Pride One'

Sehr dunkles Blatt.



NEU



22381
'Red Starfish'

Spitze gedrehte Blütenblättern.



NEU

Dahlinova

Eine Serie mit sehr
kompakten Dahlien.
Besonders geeignet
für Kästen und
Kübel.



22201
'Alabama'

Ausgezeichnete gelbe Sorte.



22000
'Arizona'

Sehr kompakte Sort.



22003
'Colorado'

Mit rosafarbenen und blauen
einjährigen Pflanzen kombinieren.



22174
'Red Arizona'

Mit dekorativem Mangold
kombinieren.



Anemonen- blütige Dahlien, niedrig

Kompakte Pflanzen,
die für Beete und
Einfassungen beliebt
sind. Originelle
Blüte, deren Krone
aus Blütenblättern
besteht, die ein
Waffelmuster bilden.



22280
'Blue Bayou'

Eine prachtvolle Farbkombination.





22010
'Honey'

Hübsche kleine zweifarbige Dahlie.



22382
'Inca'

Umgefaltete Blütenblätter.



NEU



22011
'Purpinka'

Klein, aber auffällig.



22015
'Jive'

Purpurrot mit gelben Punkten im Herz.



NEU



22013
'Toto'

Weißer Blüte mit gelbem Herz.



Anemonenblütige Dahlien, hoch

Reichhaltig gefüllte Blüten mit kurzen Blütenblättern. Auffällige Erscheinung im Sommerbeet.



22383
'Fenna Baay'

Blaurosa mit dunklem violettrottem Herz.



NEU



22014
'Mambo'

Schön geformte, lilafarbene Blüte.



22016
'Paso Doble'

Prachtvolles Cremegelb.



22317
'Platinum Blonde'

Hübsche weiße Blüte mit einem gut gefüllten, goldfarbenen Herz!



22318
'Totally Tangerine'

Sehr blütenreich.



Dahlie Deco Coat

Der Züchter Koot [aussprechen - Coat] ist für diese Dahlienserie der ganz besonderen Art verantwortlich, die speziell für die Kunden von Verver Export ausgewählt wurde.



22320
'Pink Coat'

Schön symmetrische Blüte.



22384
'Purple Coat'

Stabile, violettrote Dahlie.



NEU



22321
'Red Coat'

Diese rote Sorte erhält in der Sonne einen hellrosa Schimmer.



22385
'White Coat'

Sehr blütenreich.



NEU



Kaktus-Dahlien, niedrig

Mit ihrer mittleren Größe bleibt sie recht kompakt und hält sich dadurch aufrecht, ohne gestützt zu werden.



22176
'Blue Record'

Schöne Pflanze zum Auffüllen.



22387
'Floyd's'

Fröhliche Dahlie in Dottergelb und Apricot mit weißen Spitzen.



22022
'Park Princess'

Schmale, spitze Blütenblätter.



22018
'Bon Esprit'

Dicke Blüten in Dunkelrosa.



22386
'City of Leiden'

Apricotfarbige Blüte mit dunklem Blatt.



NEU



22260
'Park Record'

Eine sehr starke Dahlie.



22023
'Playa Blanca'

Sehr reines Weiß.



22024
'Red Pigmy'

Kompakte Pflanze. Besonders leuchtendes Rot.



Dekorative Dahlien, niedrig

Dekorative Zwergdahlien sind Pflanzen mittlerer Größe und müssen deshalb nicht gestützt werden.



22213
'Arnhem'

Kleine rote Dahlie.



22026
'Berliner Kleene'

Altrosa, das ein wenig in Lachsrosa übergeht.



22322
'Berliner Orange'

Kompakter Wuchs und üppige Blüte.



22027
'Bluesette'

Breite, platte, violettrosane Blütenblätter.



22291
'Edge of Joy'

Schöne Erscheinung.



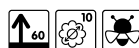
22029
'Extase'

Lachs-/rosafarbene Blüte.



22292
'Fire and Ice'

Die Blüten sind rot-weiß und weisen unterschiedliche Schattierungen auf.



22388
'Meteorite'

Hellgelbe Blüten über einem dunklen Blatt.



NEU





22257
'Nashville'

Blüte wie eine Seerose.



22032
'Orange Nugget'

Hell glänzende und üppige Blüten.



22035
'Sisa'

Fröhliche, warme goldgelbe Farbe.



22038
'Wittem'

Edle Ausstrahlung mit einem Hauch von Zartrosa.



Dahlie Honka

Eine Dahliengruppe, die durch ihre sternförmigen Blüten gekennzeichnet ist. Diese Form ist sehr verwandt mit der Originalform der Dahlie. Leichter Duft.



22283
'Fragile'

Eine weiße Blüte mit einem schmalen roten Rand.



22198
Gelb

Gelber Stern!



22404
'Dark'

Sehr dunkel!



NEU



22264
Rosa

Wunderschön, zart und zierlich.



22199
Rot

Reine Rote Farbe.



Kaktus-Dahlien

Kakteendahlien – die spektakulärsten von allen. Mit ihren lebhaften Farbtönen und sternförmigen Blüten entfachen sie im Blumenbeet eine wahre „Explosion“.



22216
'Bora Bora'

Eine sehr dekorative und fröhliche Blüte.



22218
'Chat Noir'

Aufgerollte Blütenblätter.



22299
'American Dream'

Große rosa Blüten mit purpurroten Streifen.



22300
'Black Jack'

Eine unserer dunkelsten Dahlien!



22217
'Clair Obscur'

Violett mit weißen Blütenspitzen.



22324
'Dutch Explosion'

Weißer Blüten mit rosafarbenen Spitzen.





Veredelung

Die Mingus-Serie

Philip Mingus (USA) übernahm das kommerzielle Züchten und Veredeln von seinem Vater. Er teilte mit seinem Vater die Leidenschaft für Dahlien. Im Jahr 1983 ging er in Rente, um die Arbeit seines Vaters fortzusetzen. Dies führte zu 84 Zuchtsorten in der Serie der MINGUS-Dahlien.

Die Mingus-Dahlien werden auf der ganzen Welt verkauft und sind an ihrem Namen zu erkennen. Er benannte sie nach allen aus seinem Familien- und Freundeskreis und nach anderen Menschen, die ihm am Herzen lagen. Stets zu erkennen am Namen Mingus. Philip Mingus starb im Jahr 2018.



UNSERE SORTEN



22284
'Ferncliff Illusion'

Dinnerplate-Dahlie mit filigranen lilafarbenen Rändern.



22389
'Fired Up'

Spitze, etwas ausgefranzte Blütenblätter.

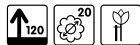


NEU



22219
'Gold Crown'

Blütendurchmesser von fast 20 cm!



22043
'Hayley Jane'

Besondere zweifarbige Blüte.



22045
'Kennemerland'

Alte, robuste Zuchtsorte.



22046
'Ludwig Helfert'

Schöner orangefarbener Spinnenkopf.



22390
'Mingus Randy'

Blütenblätter in kühlem Weiß mit Spitzen in einem hellen Lavendelton.



NEU



22047
'My Love'

Robuste weiße Dahlie.



22222
'Omega'

Großer Blütendurchmesser!



22258
'Orfeo'

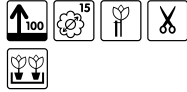
Fuchsiarote Blüten.





22051
'Purple Gem'

Magenta-violett.



22052
'Saint-Saëns'

Blütenblätter mit Maserung in Pastellorange und Rot.



22053
'Sangria'

Robuste Pflanze.



22273
'Spaßmacher'

Das Weinrot der Blütenspitzen geht in Rosa über.



22225
'Striped Vulcan'

Gelb mit roten Tupfen und Streifen.



22201
'Tahiti Sunrise'

Sehr früh blühend.



22057
'Veritable'

Schön violett.



22058
'Vuurvogel'

Gelb mit roten Rändern.



22285
'Witteman's Best'

Herrliche dunkelrote Farbe.



22354
'Worton Blue Streak'

Blumenfarbe verändert sich in der Abenddämmerung.



Dahlie Impression

Dahlien-Serie, die aufgrund der originellen Blütenform, der Farben und der kompakten Pflanzenform ausgewählt wurde.



22059
'Famosa'

Schöne rosafarbene Sorte.



22061
'Festivo'

Beliebt bei den Bienen!



22203
'Dakota'

Ockergelb.



22060
'Fabula'

Dunkelrosa mit einem Hauch Weiß.



22227
'Fantastico'

Dunkelrot mit kleinen weißen Streifen.



Dekorative Dahlien

Klassische Form der Dahlie wie wir diese kennen. Mit nur 4 Knollen pro m² eine sehr volle Sommerbepflanzung.



NEU



22065
'Akita'

Bronzrot mit goldgelben Streifen.



22067
'Arabian Night'

Die dunkelrote Farbe dieser Pflanze geht in Schwarz über.



22068
'Babylon'

Schöne leuchtend rote Dahlie.



22391
'Bocherell'

Apricot mit einem Hauch Zitronengelb an der Spitze.



NEU



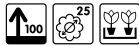
22286
'Babylon Brons'

Eine Babylon in Lachsorange.



22229
'Babylon Rose'

Eine riesige rosafarbene Blüte (25 cm).



22356
'Bluetiful'

Färbt sich bei kaltem Licht blau.



22392
'Bristol Stripe'

Die Blütenblätter rollen sich leicht nach oben.



NEU



22230
'Café au Lait'

Auffällige Blüten mit großem Durchmesser.



22357
'Checkers'

Dunkelrot mit weißen Punkten an den Blütenrändern.



22183
'Choc'

Sehr dunkles Rot, fast schwarz.



22071
'David Howard'

Die orangefarbene Blüte kontrastiert schön mit dem dunklen Blatt.



22393
'Dazzling Sun'

Warmes Hellgelb mit weinroter Mitte.



NEU



22231
'Deutschland'

Reine tiefrote Farbe und abgerundete Blütenblätter.



22073
'Duet'

Weinrote Blüten mit weißen Akzenten an den Ende.



22394
'Evanah'

Traumhafte Kombination aus Violett-Rosa und Weiß.



NEU



22326
'Evening Breeze'

Nahezu schwarzer Stiel.





22074
'Explosion'

Mittelgelb mit roter Note.



22075
'Fleurel'

Die Größe der Blüte ist riesengroß.



22078
'Glorie van Heemstede'

Bildet viele Blüten.



22395
'Hollyhill Lemon Ice'

Strahlendes Zitronengelb mit weißen Akzenten.




NEU



22079
'Glorie van Noordwijk'

Mittelgroßen Blüten, lachsrosa.



22205
'Hawaii'

Ein wahres Tropenparadies!



22232
'Holland Festival'

Sehr große orangefarbene Blüten mit weißen Spitzen.



22082
'Kelvin Floodlight'

Beeindrucken Sie mit den großen Blumen.



22084
'Lucky Number'

Für Ihre Sommerbeete in Lilatönen.



22080
'Imagion'

Ungewöhnliche rosa-weiße Blüten mit roten Flecken.



22328
'Karma Lagoon'

Blüten in intensivem Violett/Blau.



22298
'Karma Serena'

Strahlendes Weiß mit gelbem/grünem Herz.



22366
'Marcel Dassault'

Schönes dunkles Blatt.



NEU



22396
'Melissa'

Warmes Fuchsiarosa, dunkles Blatt.



NEU



22397
'Meva'

Dunkles Rosa.



NEU



22282
'Mystery Day'

Weinrosafarbene Blüten mit hübschen weißen Spitzen.



22398
'Pacific Ocean'

Gelbe Blütenblätter und rosarote Spitzen.



NEU



22089
'Peaches and Cream'

Gelb mit Orange-/Rottönen.



22237
'Prince Carnaval'

Violetten Streifen vor einem hellrosafarbenen Hintergrund.



22365
'Princess Erika'

Das Gelb der Blüte geht in Orangerot über.




NEU



22090
'Procyon'

Gelb mit einem Herz in leuchtendem Orange.



22295
'Purple Flame'

Dunkelrote Blüten mit dunklen Stielen.



22296
'Purple Pearl'

Violett, mit einem feinen weißen Rand.



22297
'Rebecca's World'

Dunkelrosanes Herz, weiße Spitzen.



22095
'Seduction'

Violett mit Streifen in zartem Lila, dunkles Herz.



22239
'Snowstorm'

Üppige Blüte auf stabilen Blütenstielen.



22330
'Summer Flame'

Orange, in der Sonne goldfarbig!



Namensgebung für Blumenzwiebeln

Verver Export Einleitung

Nach der Prüfung, ob eine Zuchtsorte einzigartig ist, ihres äußeren Erscheinungsbildes und/oder ihrer Leistungen ist es möglich, einer Blumenzwiebel offiziell einen Namen zu geben. Je nach Blumenzwiebelart findet die Registrierung zentral irgendwo auf der Welt statt.

Verver Export taufte am Samstag, den 29. September 2018, eine Dahlie des Veredlers Peter Koomen (Anna Paulowna, NL) auf den Namen 'Princess Erika'. Princess Erika ist eine französische Sängerin und Schauspielerin kamerunischer Herkunft. Sie ist vor allem durch ihre Reggae-Lieder „Trop de bla-bla“ oder „Faut qu'j'travaille“ bekannt.





22360
'Sunset Tropical'

Blüte ist kupferfarbenes Orange mit einem Hauch Pfirsich.



22303
'Tartan'

Wow-Faktor.



Dahlie Deco Jumbo

Diese Dahlien haben riesige Blüten, zeichnen sich jedoch vor allem durch ihre stabile Haltung aus (Dahlien Dinnerplate).



22261
'Bilbao'

Eine Dahlie mit etwas spitzer zulaufenden Blütenblättern.



22233
'Cambridge'

Großen Blüten.



22262
'Kiev'

Eine schöne weiße Blüte.



22263
'Manhattan Island'

Eine schöne tiefrote, gefüllte Dahlie.



22096
'Vancouver'

Imposante violett-rosafarbige Blüten.



Hirschgeweih-Dahlien

Hirschgeweih-Dahlien sind beliebt. Sie haben viele spitz zulaufende Blütenblätter, die in alle Richtungen zeigen.



22099
'Alfred Grille'

Lachsrosa, das in der Mitte in Gold übergeht.



22399
'Encore'

Blüten in strahlendem Sonnengelb.



22274
'Ambition'

Magenta-violette Blüten.



22265
'Apache'

Eine Dahlie in einem hübschen leuchtenden Rot.



22100
'Fringed Star'

Schöne Gelb- und Lachstöne.



22242
'Tsuki-Yori-No-Shisha'

Elfenbeinfarben.



Halskrausen-Dahlien

Die Halskrausendahlien haben um das Blütenherz herum kleine Blütenblätter, die dadurch eine Art gefüllte Blüte bilden.



22106
'Alstergross'

Orange-rote Blüte mit gelber Krause.



NEU



22186
'Fashion Monger'

Karminrot mit weißen Akzenten.



22109
'Hartenaas'

Kleine rosafarbene Dahlie mit weißer Halskrause.



22400
'Kelsey Annie Joy'

Zartes Gelb/Orange, rosafarbige Krause.



NEU



22266
'Mary Eveline'

Dunkelrote Blüte mit einer Halskrause in reinem Weiß.



22111
'Pooh'

Rot mit vielen gelben Akzenten.



22275
'Happy Butterfly'

Alle Pastellfarben in einer einzigen Blüte.



22244
'Teesbrook Audrey'

Zieht Schmetterlinge an.



Dahlie **Butterfly**

Die einfache Blütenform ist weniger symmetrisch, dadurch haben diese Dahlien eine sehr natürliche und attraktive Ausstrahlung.



22364
'Dark Butterfly'

Rosa mit Purpur und Gelb.



Mignon- Dahlien

Zwergdahlienserie mit einfachen Blüten. Sie sind aufgrund ihrer stabilen Haltung vor allem als Einfassung beliebt.



22115
'Roodkapje'

Die bekannteste aller Mignon-Dahlien.



22116
'Roxy'

Dunklen Blättern und violetten Blüte.



22114
'Sneezy'

Das goldene Herz zieht viele Bestäuber an.



22331
'Sunshine'

Gelbe Blume, die bisweilen zu Orange neigt.



22117
'Yellow Sneezy'

Üppig blühend.



Pompon- Dahlien

Kleine runde Blüten mit einem Durchmesser von bis zu 5 cm.



22118
'Bantling'

Prächtige Kugelform.





22121
'Golden Scepter'

Zauberhafte goldgelbe Blüte.



22245
'Jan van Schaffelaar'

Prachtvolle, lebendige, rosafarbene Blüte, dunkelgrünes Blatt.



22246
'Natal'

Besondere dunkelrote (fast schwarze) Blüte.



22332
'Pink Isa'

Weißer Blüte mit rosafarbenem Herz, am Rand in Rosa übergehend.



22247
'Salsa'

Rotorangefarbene Pompon-Dahlie mit stabilen Stielen.



22248
'Snowflake'

Reines Weiß und perfekt rund.



22124
'Stolze von Berlin'

Sehr zartes Rosa.



Dahlie Perception

Offiziell zwar keine botanische Unterart, aber diese Blumen tragen auf ihren Blütenblättern allesamt ein weißes Motiv und unterscheiden sich damit als Serie.



22333
'Orange Perception'

Der Name lässt eine orangefarbene Blüte vermuten, aber die Nuance fehlt ein wenig.



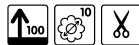
22334
'Pink Perception'

Das Rosa geht an den Spitzen in Weiß über.



22335
'Yellow Perception'

Hellgelbe Blüten, Blütenblätter mit weißen Spitzen.



Dahlie Topmix

Eine Serie mit sehr kompakten kleinblütigen Pflanzen. Üppige Blüte. Verwendung: Einfassungen, Beete und Kübel.



22127
'Bonne Esperance'

Lavendelrosa mit schön geformten Blütenblättern.



22128
'Daniella'

Ideal für die Mischung mit blauem Salbei geeignet.



22129
'Facet'

Ein leuchtendes und kräftiges Gelb.



22278
Purple

Topmix, dunkelviolett.




22130
'Reddy'

Schön rot.





Dahlien –
die besondere Note für den
Sommer!





Vermehrung

Vom Samen bis zur Knolle

Wie auch bei anderen Blumen und Pflanzen entscheidet sich der Veredler bewusst dafür, zwei Zuchtsorten miteinander zu kreuzen. Im Sommer werden die Sorten gekreuzt und wird dafür gesorgt, dass nicht eine weitere spontane, natürliche Kreuzung stattfinden kann. Der Samen wird im Herbst geerntet und im frühen Frühjahr ausgesät. Aus diesen Samen entwickelt sich in einer einzigen Saison eine schöne Pflanze mit Knolle. Die Blüten werden beurteilt und falls diese für gut befunden werden, werden die Knollen geerntet.



Die Knollen werden im frühen Frühjahr in einem feuchten, warmen Raum gelagert. Die Knolle bildet schon bald viele neue Triebe. Diese werden abgeschnitten und bilden die Stecklinge für die neue Saison. Nach

dem Pflanzen und Abhärten kommen sie im Mai/Juni ins Freiland und wachsen in einer einzigen Saison vom Steckling zu großen Knollen heran. Im November werden die Knollen gerodet und an Verver Export ausgeliefert.

Dahlie **Ball**

Große, runde, nahezu architektonisch geformte Blüten. Imposante Dahlien.



22362
'Arbatax'

Weißer Dahlie mit lila-rosafarbenen.



22268
'Boy Scout'

Eine rosa-lilafarbene Blüte in einem sehr zarten Ton.



22133
'Eveline'

Schöne weiße Blüte mit rosafarbenem Schimmer.



22136
'Jowey Linda'

Die Blütenblätter sind nach innen gefaltet.



22137
'Jowey Martine'

Schöne zitronengelbe Pflanze.



22138
'Jowey Mirella'

Eindrucksvolle, tiefrote Farbe.



22249
'New Baby'

Kupfer-/orangefarbene Blüten, eine goldgelbe Basis.



22250
'Souvenir d'Été'

Orange, dunkelgrünes Blatt.



Dahlie **Melody**

Serie mit kompakten Dahlien. Sehr blütenreich. Eignet sich gut für Beete, Einfassungen und Kübel. Sehr ergiebig!





22140
'Bolero'

Schöne Sorte in kräftigem Orange.



22189
'Dixie'

Große Blüte.



22141
'Dora'

Schöne orangegelbe Farbe.



22190
'Fanfare'

Blasslila Blüten, bronzefarbiges Blatt.



22191
'Harmony'

Sehr dunkles purpurfarbiges Blatt.



22143
'Latin'

Eine hübsche und kompakte gelbe Dahlie.



22144
'Swing'

Nach hinten gebogene orangefarbene Blütenblätter.



Dahlie **Dark Angels**

Sehr dunkle, feine und tief eingeschnittene Blätter. Einfache Blüten mit einem hübschen dunklen Herz. Frühe Blüte.



22307
'Braveheart'

Intensive violett-purpurne Farbe, dunkles Blatt.



22308
'Pulp Fiction'

Feuerrot, rundes schwarzes Herz.



22309
'Star Wars'

Dunkles bronzefarbiges Blatt.



22401
'Taxi Driver'

Hellgelb, rundes dunkelbraunes Herz.



NEU

Dahlie **Gallery**

Die Galleries sind noch kompakter als die Mélodys. Sie können Sie am Beetrand oder in Blumenschalen pflanzen.



22402
'Art Deco'

Blüten in warmem Orange, Unterseite rot-braun.



NEU



22145
'Art Fair'

Große Blüten, üppig blühend.



22146
'Art Nouveau'

Schöne Sorte in kräftigem Rosa.



22147
'Cézanne'

Gelbe, sehr kompakte Pflanze.





22149
'Monet'

Weiß mit einem Hauch Lila und Gelb.



22210
'Pablo'

Lachsrosa mit grün-gelber Basis.



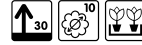
22153
'Salvador'

Andere Sorte in zartem Rosa.



22192
'Serenade'

Dahlie in zartgelber Farbe.



22150
'Singer'

Intensives Rot.



Dahlie **Bishop**

Bishop-Dahlien sind aufgrund ihrer sehr dunklen Blätter ganz besonders beliebt. Sie werden leicht einen Meter hoch oder sogar höher.



22155
'Bishop of Auckland'

Eine Bishop-Sorte mit dunkelroten Blüten.



22156
'Bishop of Canterbury'

Schöne dunkelviolette Dahlie.



22211
'Bishop of Dover'

Fast weiße Blüte.



22157
'Bishop of Lancaster'

Sorte in intensivem Rotton.



22158
'Bishop of Leicester'

Sehr schönes Rosa.



22159
'Bishop of Llandaff'

Erdbeerrote Blüten, rotes Herz.



22279
'Dark Fubuki'

Edles Rot, große Blüten.



22252
'Bishop of Oxford'

Kupfer-/orangefarbige Blüten.



22160
'Bishop of York'

Blüten in warmem Gelb, nahezu schwarzes Blatt.



Dahlie **Fubuki**

Die Fubuki-Dahlien haben besonders gefüllte Blüten mit kleinen spitzen Blütenblättern. Für die Pflanzung im Beet oder als Schnittblumen geeignet.



22162
Fubuki Orange

Wunderbare orangefarbene gefüllte Blüte.





22163
'Fubuki Rot'

Schönes kräftiges Rot.



22166
'Myama Fubuki'

Schöne Pflanze in reinem Weiß.



22168
'Sakura Fubuki'

Perfekte Form, robuste Pflanze.



Dahlie **Happy Single**

Dahlien-Serie mit einfachen Blüten und wiederum dunklen Blättern. Sie wächst nicht hoch, ist aber besonders blütenreich.



22169
'Date'

Liebliches Orange, dunkler Ring im Herz.



22170
'First Love'

Lachs-/orangefarbig, rot umrandetes Herz.



22403
'Juliet'

Violett-rosa, Herz mit rotem Ring.



NEU



22173
'Party'

Leuchtendem Gelb mit einem braunen Herz.



22270
'Princess'

Weiß, schöner Kontrast mit dunklem Blatt.



22171
'Romeo'

Rot mit nahezu schwarzem Blatt.



Veredelung

Fröhlich und multifunktionell

Diese Dahlienkollektion darf sich unter den zahlreichen Freunden dieser Dahlienart großer Beliebtheit erfreuen. Sie haben einfache Blüten mit schönen dunklen Herzstücken. Das Blatt ist dunkel, von Braun bis hin zu einer intensiven Purpurfarbe.

Die Gruppe/Serie wurde vom Veredler Verwer Dahlias aus dem niederländischen Lisse entwickelt. Die Begeisterung der Besucher beim bunten Veredelungsfeld hat dazu geführt, diese fröhliche Serie zu entwickeln. Auch geeignet für den Anbau in Kübeln und mit großer Anziehungskraft auf Schmetterlinge und Bienen.



Gladiolen

Gladiolen werden vor allem als Schnittblume verwendet. Sie wachsen zu großen Stielen heran und die Auswahl ist interessant.



23035
'Alpha'

Altrosa bis Lila.



NEU



23024
'Bangladesh'

Gladiolen mit Blüten in reinem Weiß.



23003
'Fidelio'

Malvenfarben mit weiß in der Mitte.



23025
'Green Star'

Wunderbares Chartreuse-Grün.



23036
'Mr. Sandman'

Weiß mit rosarotem Rand.



23005
'Hunting Song'

Intensives Orange.



23037
'Mombasa'

Sehr dunkles Violett.



23006
'Mon Amour'

Schöne zweifarbig rosa-gelbe Sorte.



NEU



23008
'Nova Lux'

Klassische rein gelbe Sorte.



23010
'Peter Pears'

Schöner Lachsorangeton.



23022
'Rose Suprême'

Hübsches Blassrosa.



NEU



23038
'Union Jack'

Helle magentafarbige Blüten mit violetterm Herz.



23039
'Vuelta'

Karminrot.



NEU



23016
Mischung

Mischung mit allen Sorten.



NEU

Gladiolen, mini

Kleinblumige Gladiolen eignen sich gut für den Einsatz in Staudenbeeten. Pflanzen Sie diese rechtzeitig, da sie früh blühen.



23028
Butterfly Mischung

Mischung aus Gladiolen vom Typ Butterfly.





23040
colvillii 'Addi'

Sehr früh. Größere Blüte.



NEU



23042
primulinus 'Las Vegas'

Gelb mit roten Rand. Mittelfrüh.



NEU



23043
tubergenii 'Bibi'

Exotisches Erscheinungsbild. Rosa mit fuchsiaroter Maserung.



NEU



23041
nanus 'Halley'

Elfenbeinfarbige Blüten mit karminroten Streifen.



NEU



23017
nanus Mischung

Mischung mit kleinblütigen Gladiolen.



Lilien

Lilien können Sie nicht nur als Schnittblume, sondern auch zwischen Ihre Einjährigen pflanzen. Sie bilden das Tüpfelchen auf dem i.



24087
'Apricot Fudge'

Apricotfarbig, doppelt.



24092
'Blacklist'

Momentan die dunkelste Lilie.



NEU



24026
'Brunello'

Klassische orangefarbene Sorte.



24088
'Courier'

Riesige cremeweiße Blüte.



24074
'Forever Susan'

Zweifarbige mit Mahagoni und Orange.



24093
'Four Queens'

Altrosa mit süßem Herz.



NEU



24004
'Lollypop'

Weiß mit rosafarbenen Spitzen.



24060
'Netty's Pride'

Weiß mit maronenroten Herzen.



24082
'Pavia'

Eine widerstandsfähige Lilie in Hellgelb.



24094
'Pieton'

Intensives Gelb mit Herz aus dunklem Bordeauxrot.



NEU





24095
'Red Highland'

Blüten in warmem Rot.



NEU




24084
'Royal Sunset'

Goldene Blüten mit rosaroten Spitzen.



24085
'Stainless Steel'

Orange Lilie ohne Blütenstaub.



24096
'Strawberry Event'

Tigerlilie, schwarz-rot, dunkle Tupfen.



NEU



24089
'Sweet Desire'

Dunkelgelbe Farbe mit rosafarbenen Flecken.



24076
'White Pixels'

Weißer Blüten mit Tupfen.



24099
'Exotic Sun'

Doppelt gelb.



24097
'Yellow Brush'

Warmes Gelb mit vielen kastanienfarbenen Flecken.



NEU

Orientalische Lilien

In dieser Gruppe große Blüten, vollständig orientalische oder manchmal gekreuzt mit anderen Lilien. Eine Krönung Ihrer Bepflanzung.



24098
'Big News'

Große reinweiße Blüte.



NEU



24100
'Hocus Pocus'

Rosa-weiß mit gelber Maserung.



NEU



24101
'Lovely Day'

Weiß mit rosafarbenen Streifen, rote Tupfen.



NEU



24011
'Stargazer'

Karminrot mit kastanienbraunen Tupfen.



24102
'Viva la Vida'

Enorm! Rot-Orange-Gelb.



NEU



24036
'Yelloween'

Gelbe Blüten, grün-gelbe Mittelader.



Wild Lilien

Botanische Lilien sind mehrjährige Blumenzwiebeln. Einige vermehren sich auch gut mit Zwiebel und Samen.



24012
'African Queen'

Sehr schöne Lilie mit orangegelber Trompete.





24013
'Golden Splendor'

Riesigen gelben trompetenförmigen Blüten.



NEU



24103
lancifolium

Die echte Tigerlilie.



24077
lankongense

Chinesische Lilie. Üppig blühend.



24042
'Pink Giant'

Zartes Rosa. Große Tigerblüten.



NEU



24014
'Pink Perfection'

Wunderbare rosafarbene Trompeten.



24104
'Purple Marble'

Violette große Trompetenblüten.



NEU



24105
'Red Velvet'

Scharlachrote Blüten, schwarze Tupfer.



NEU



24015
'Triumphator'

Weiß mit Rosa, große Trompetenblüte.



24046
'White Triumphator'

Lilie mit weißen Trompeten.



24106
'Yellow Bruse'

Gelbe Tigerlilie, rotbraune Tupfer.



NEU



Wissenswertes

Globetrotter!

Lilien sind nicht nur im Hinblick auf Farbe, Form und Größe vielseitig, sondern auch bezüglich ihrer Herkunft. In der freien Natur findet man sie in Korea, Japan und Teilen von Sibirien, aber auch in der Nähe des Äquators in Indien. In Europa ist die Lilie im Kaukasus, in den Balkanländern, in Griechenland, Polen, den Alpen und den Pyrenäen heimisch. Auch in den meisten amerikanischen Staaten kommt sie in der freien Natur vor, dies mit Ausnahme des südwestlichen Teils der Vereinigten Staaten. Man kann die Lilie also gestrost als Globetrotter bezeichnen!

Durch eine Kreuzung mit wilden Sorten entstehen schöne neue Zuchtsorten mit natürlichen „Looks“, die sich gut vermehren lassen.





24107
'Zeba'

Große weiße Blüten, braunes Herz.



NEU

Riesen Lilien

Eine sehr blütenreiche Lilie. Sie erreichen im zweiten Jahr eine unglaubliche Höhe, pflanzen Sie sie deshalb gleich an den richtigen Ort!



24066
'Altari'

Violettes Herz mit cremefarbenen Blütenblättern.



24063
'Garden Affaire'

Trompetenform. Weiß mit gold-/ orangefarbigem Herz.



24064
'Purple Prince'

Kastanienbraun/Violett, Trompetenform.



Begonien

Knollenbegonien sind Pflanzen, die den ganzen Sommer über ununterbrochen blühen. Man kann sich die Anzahl der Blüten, die aus einer einzigen Knolle entstehen, kaum vorstellen.



25001
'bertinii'

Leicht hängend.



25003
'doppelte Mischung'

Doppelte Blüten, gemischt.



25008
'Non Stop Mischung'

Gedeiht im Freiland und in Kübeln.



25007
'pendula Mischung'

Für die Dekoration Ihrer Hängekästen.



Zantedeschien

Eine unserer schönsten im Sommer blühenden Blumenzwiebeln. Üppig blühend und schön geformtes, dekoratives Blatt. Sonnenanbeter.



26014
'Supri-All Black'

Schwarz mit dunklem Blatt!

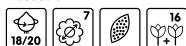


NEU



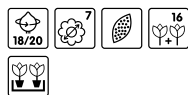
26013
'Supri-Bi-Color Rosa und Weiß'

Weiß, jedoch mit einem starken Rosastich.




26001
'Supri-Weiß'

Reines Weiß.




26002
'Supri-Gelb'

Reines Gelb.



26003
'Supri-Schwarz'

Schwarz.



26004
'Supri-Orange'

Orange.





26005
Supri-Rosa

Hellrosa.



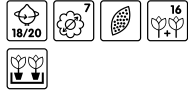
26006
Supri-Rot

Blaurot.



26011
Supri-Violett

Violett.



26009
Supri-Mischung

Als Mischung.



26008
'Green Goddess'

Weiß und Grün.



27032
'Cleopatra'

Einzigartig!



Canna

Durch in-vitro-Kultur vermehrt, sodass keine Virusgefahr besteht. Dadurch ein stabiles Sortiment an Formen und Farben.



27026
'Angèle Martin'

Sehr kurze Pflanze mit dunklen Blättern.



27002
'Brillant'

Grün gestreiften Blättern. Prächtige rote Blüt.



27027
'Florence Vaughan'

Eine orangegelbe Blüte mit einer besonderen Zeichnung.



27019
'Ingeborg'

Intensives Orange, dunkles Blatt.



27004
'Louis Cottin'

Lachsrosa, relativ dunkle Blätter.



27025
'Orange Perfection'

Orangefarbenes Blumenrohr mit grünen Blättern.



27031
'Palida'

Gestreiftes grünes Blatt.



27028
'Pink Futurity'

Nahezu schwarzes Blatt, rosafarbige Blüten.



27033
'Pretoria'

Große Pflanze, gestreiftes Blatt. Blüht orangefarben.



27012
'Purpurea'

Bronzefarbiges Blatt.





27029
'Richard Wallace'

Gelbe Blüten, grünes Blatt.



27024
'Stuttgart'

Blatt mit breiten weißen Streifen.



27034
'Vanilla Cream'

Hübsche, kompakte Canna mit cremefarbenen Blüten.



27017
'Wyoming'

Orange mit bronzefarbigem Blatt.



Amaryllis sonatini

Überraschen Sie Ihre Mitbürger!! Amaryllis für den Garten. Drei- bis vierwöchige Blüte.



36121
'Balentino'

Eine Blüte in reinem Rot mit einer sehr subtilen weißen Maserung im Inneren der Blütenblätter.



36122
'Helios'

Schöne weiß-grüne Blüte.



29047
Weiß



36144
'Swan Lake'

Eine richtige 'sonatini' in Weiß.

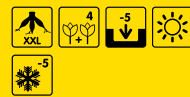


36120
'Veneto'

Blütenblätter in hübschen Rosa-, Gelb- und Weißtönen.

Agapanthus

Diese Schmucklilien haben riesige Knollen. Im ersten Jahr bilden sie bis zu zehn Blüten.



29040
Blau



29071
Hellblau



29053
Dunkelblau



Holländische Iris

Die holländische Iris, eine echte Schönheit mit einem tropischen Erscheinungsbild. Besonders geeignet als Schnittblume.



36062
'Apollo'

Schöne zweifarbige Sorte.



36063
'Blue Magic'


Dunkelblau.





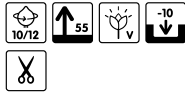
36067
'Saturnus'

Gelb-orangefarbige Lippe.



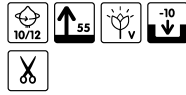
36066
'Telstar'

Dunkelblau.




36068
Mischung

Eine hübsche, sehr fröhliche Mischung.



Iris **germanica**

Die Deutsche Schwertlilie bildet bereits in der ersten Blütesaison gleich nach der Pflanzung mehr als 50 % der Blüten.



29003
'Babbling Brook'

Zauberhafte hellblaue Bartiris.



28073
'Edith Wolford'

Zartes Gelb und violett-blaue Lippen.



29004
'Black Dragon'

Nahezu schwarz mit sehr viel Ausstrahlung.



28014
'Blushing Pink'

Rosa mit einem fast lachsfarbenen Herz.



28021
'China Dragon'

Orangefarbige Blüte.



29072
'Harvest of Memories'

Eine Blüte in zartem Gelb.



28001
'Immortality'

Eine hellweiße Blüte.



29091
'Loop the Loop'

Weißer Blüte mit breiten Rändern, blau-violett eingefasst.



29073
'Lovely Again'

Blau-violett.



29075
'Senlac'

Weinrot.



28007
'Skyfire'

Eine wunderschöne orange-gelbe Bart-Iris.



Iris **sibirica**

Die Sibirische Schwertlilie ist ein winterhartes Zwiebelgewächs. An einem leicht feuchten Standort ist sie besonders robust. Locken Bienen und Schmetterlinge an.



28002
'Chartreuse Bounty'

Schöne cremeweiße und weiße Farbe.





28009
'Dance Ballerina Dance'

Vielfarbig in weiß, blau und lila.



28022
'Imperial Velvet'

Eine hellblaue Iris.



28028
'Reddy Maid'

Blüte in intensivem Blau-Violett.



NEU



29092
'Flight of Butterflies'

Blüht üppig.



29093
'Hubbard'

Hellblaue Blüten, reinweißen Fleck.



Helleborus

Helleborus ist ein richtiger Winterblüher. Die Wurzeln von Helleborus vertragen keine langanhaltende Feuchtigkeit.



28023
niger

Bleibt im Winter grün.



28024
orientalis

Lange Blütezeit.



Paeonia

Stauden. Mindestens 5 Stunden Sonne pro Tag und feuchtigkeits-speichernder Boden. Blüht ab dem zweiten Jahr.



29097
'Dr. Alexander Fleming'

Stabile Stiele, große, duftende Blüten.



NEU



28006
'Laura Dessert'

Frische cremefarbige (weiß-gelbe) Blüten.



28029
'Sarah Bernhardt'

Kommt etwas langsamer in Gang.



NEU



29098
'Shirley Temple'

Zartrosa, wird beim Verblühen weiß.




Sonstige Blumen-zwiebeln

Diese sonstigen Blumen-zwiebeln werden immer häufiger verwendet. Die sind das Tüpfelchen auf dem i.



29001
Acidantha bicolor

Sehr hübsches violettes Herz!



29002
Amaryllis belladonna

Blüht spät, daher früh pflanzen.



36016
Anemone de Caen Mischung

Blüht 8-10 Wochen nach dem Pflanzen.





Wissenswertes

Lange Geschichte!



UNSERE SORTEN

Die Anemone coronaria ist eine Pflanze aus der Familie der Ranunkeln (Ranunculaceae). Die Pflanze kommt in der freien Natur im Mittelmeerraum vor. In ihrem ursprünglichen Gebiet ist sie eine krautartige, mehrjährige Pflanze, die 20-40 cm (selten auch bis zu 60 cm) hoch wird. Sie weist eine Rosette aus mehreren Grundblättern auf. Jedes Blatt ist dreigeteilt und tief gelappt. Die Blüten wachsen an einem einzelnen Stiel mit einem Kranz aus kleinen Blättern direkt unter der

Blüte. Die Blüte ist 3-8 cm breit und weist fünf bis acht weiße, rosafarbige, violette oder blaue blütenblattartige Kelchblätter auf. Die rote Anemone kommt auf dem Batha (Marokko), die violette in Galiläa (Israel) und in der Jesreelebene (Israel) und die weiße auf den Hügeln von Tiberias (Israel) am meisten vor. Wahrscheinlich wird die Farbe durch die Bodenart bestimmt. Nach der Blüte im trockenen Sommer tritt eine Ruheperiode ein und kann die Knolle schrumpfen, bis sie

wie ein hartes, zerfurchtes Stück Holz aussieht. Sobald wieder Wasser vorhanden ist, saugt sie dieses wie ein Schwamm auf und wird sie drei Mal so groß, sobald sie wieder wächst und blüht.

Die Anemone coronaria ist wahrscheinlich schon seit jeher eine sehr beliebte Schnittblume. Bereits vor dem Beginn unserer Zeitrechnung ist von dieser farnefrohen Blume die Rede.



36017
Anemone de Caen 'Hollandia'

Strahlendes Rot.



36018
Anemone de Caen 'Mr. Fokker'

Intensives Blau.



36020
Anemone de Caen 'Sylphide'

Schöner Rosa-Lila-Ton.



36019
Anemone de Caen 'The Bride'

Hübsche weiße Pflanze.



36021
Anemone St. Brigitte Mischung

Doppelblütige Mischung.



28012
Commelina tuberosa

Reich blühende himmelblaue Blüten.



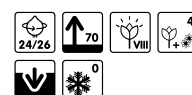
29016
Cosmos atrosanguineus

Duftet nach Schokolade.



29005
Crinum powellii 'Alba'


Wird mit jedem Jahr größer. Nicht winterfest.





29018
Crocosmia 'Emily McKenzie'

Orange.



29019
Crocosmia 'George Davison'

Reinem Gelb.



28030
Crocosmia 'Sunset'

Mischung aus Orange, Koralle und Rosa.



29017
Crocosmia 'Lucifer'

Älteste Zuchtsorte, beste Winterfestigkeit.



28020
Crocosmia 'Prince of Orange'

Blume in Orangerot mit einem goldgelben Blütenherz.




28013
Crocosmia 'Sunglow'

Goldgelben Blüten.



29021
Eucomis autumnalis

Sorte in reinem Weiß.



NEU



29020
Eucomis bicolor

Wird auch 'Ananaspflanze' genannt.




29044
Eucomis comosa

Auch verblüht dekorativ.




28025
Eucomis 'Montana'

Langen, schmalen Blüte in Cremeweiß.



36049
Freesia Mischung

Fröhliche Mischung mit leuchtenden Farben.



29023
Galtonia candicans

Überraschende Sommerblumenzwiebel, darf nicht fehlen!




29084
Galtonia viridiflora

Prächtige kleine apfelgrüne Glöckchen.




28026
Helianthus tuberosus

Honigpflanze, blüht im Spätsommer.




29022
Incarvillea delavayi

Gartengloxinie. Blüht rasch nach der Pflanzung.




29026
Incarvillea delavayi 'Snow Top'

Weißer Incarvillea. Gefiederte Blätter.




29027
Ismene festalis

Eine Kuriosität.






29030
**Liatris spicata
'Floristan Alba'**
Zieht Bienen und Schmetterlinge an.




29029
Liatris spicata Rosa
Gute Winterfestigkeit.




29028
**Nerine bowdenii
Weiß**
Sonnennanbeter.



29031
Nerine bowdenii Rosa
Blüht im Herbst.



29046
**Ornithogalum
saundersiae**
Überraschende Pflanze.



29032
**Ornithogalum
thyrsoides**
Spießförmige Blüte mit weißen
Sternchen.



29033
Oxalis deppei
Besonders als Bodendecker
geeignet.




29034
Oxalis triangularis
Dunklen Blätter.




29035
**Polianthus tuberosa
'The Pearl'**
Herrlich duftend.




28031
**Tigridia pavonia
'Alba'**
Spezielle Blütenform.



28032
**Tigridia pavonia
'Aurea'**
Schönes Tigermuster.



28033
**Tigridia pavonia
'Lilacea'**
Violett mit roten Tupfen.



NEU




28034
**Tigridia pavonia
Mischung**
Blühen einen einzigen Tag. Üppige
Blüte.




NEU



29038
**Triteleia laxa
'Queen Fabiola'**
Blau, ähnelt Allium.



29039
Triteleia laxa 'Rudy'
Cremeweiß mit blauer Aderung.



Verbindung & Variation erhöhen Biodiversität

Verbindung und Variation sind zwei zentrale Themen beim naturinklusive Bauen, Entwerfen und Einrichten von Wohngebieten. Abwechslungsreiches innerstädtisches Grün, das in Verbindung mit dem Außengebiet oder anderen grünen Hotspots in der Stadt steht, hat eine größere Biodiversität.

Variation sorgt für Balance

Grünstreifen, Wäldchen und Alleestrukturen können die einzelnen Parks, das Außengebiet und die Grünanlagen miteinander verbinden. Diese Verbindungen können speziell angelegt werden, es können aber auch bestehende Elemente wie Wasserläufe mit natürlichen Ufern, Böschungen von Schienenwegen, Deiche und verbreiterte Straßenränder genutzt werden. Diese Verbindungen werden nicht nur von Tieren genutzt, sondern haben auch einen Mehrwert für Bewohner.

♥ Von reinem Gras zu einem Seitenstreifen mit blumenreichem Gras

Ein Streifen mit blumenreichem Gras fügt zu einer Graszone ein sehr nützliches Nahrungsgebiet für Bienen hinzu. Auch allerlei andere Insekten und kleine Wirbeltiere profitieren von den blumenreichen, etwas rauerem Streifen. Eine andere Mähmethode des blumenreichen Seitenstreifens führt zudem zu einer geringeren Sterblichkeit in der Fauna beim Mähen. Die blumenreichen Randstreifen bieten vom frühen Frühjahr bis in den Spätsommer einen farbenfrohen Anblick.

♥ Nützliches Grün

Hecken, Sträucher und andere Stauden sorgen das ganze Jahr über für einen grünen Anblick sowie für Nahrung und Unterschlupf für Vögel und Fledermäuse. Diese grünen Elemente kehren in jedem Plan wieder und können ganz einfach eingesetzt werden, um die Straße, das Wohnviertel, die Nachbarschaft oder die Stadt naturinklusive zu gestalten. Sie bilden auch eine gute Grundlage für das Verbinden von Grünzonen.

♥ Idylle




In der Umgebung von Wohnungen oder Gebäuden können dafür diverse gemeinschaftliche Einrichtungen geschaffen werden wie zum Beispiel die Idylle: eine blumenreiche Wiese für Bienen, Schmetterlinge und Menschen. Idylle ist eine auf Bienen und Schmetterlinge (sowie Menschen) ausgerichtete Blumenwiese. Es geht hier um größere Flächen von 0,5 bis 2 Hektar, auf denen regionale und heimische Pflanzenarten, die für Bienen und Schmetterlinge funktionell sind, ausgesät werden. Meistens sind Idyllen frei zugänglich.

Durch Variation Beeinträchtigungen einschränken

Ein Mangel an Variation bringt die Landschaft aus dem Gleichgewicht. Dadurch bekommen bestimmte Sorten die Gelegenheit, sich sehr gut zu entwickeln, und andere hingegen nicht. Das geht nicht selten mit Beeinträchtigungen beispielsweise durch Wespen und Eichenprozessionsspinnerraupen einher. Je mehr Variation in den Seitenstreifen, Wohnvierteln, Parks und Naturgebieten, desto mehr Widerstandsfähigkeit.



Legende

-  (größerer) Park / Naturschutzgebiet = essen & vermehren
-  kleine Inseln mit Grün ('step stones') = Fressen und Ausruhen, manchmal auch Brüten
-  Grüner Korridor / grüne Verbindungen = Raum, um sich zwischen verschiedenen Arten von Grünflächen zu bewegen



CO NN ECT

Farbenfrohe Wohnumgebung stärkt die soziale Kohäsion: Dies bietet Möglichkeiten für die Einbeziehung der Bürger in Bezug auf öffentliche Grünanlagen. Von Pflanzenadoption, Grünpflege durch Bürger oder mit dem eigenen Garten einen Beitrag zu mehr Grün und Farbe im Wohnviertel leisten.

Verver Export entwickelt Beteiligungspakete für Sie und Ihre Bürger.

BEE WISE[®]

Blumen- zwiebeln für die Insekten!!

Verteilen Sie Honigzwiebeln an Ihre Bewohner mit unserem Bee Wise Karton!

Ein guter Weg, um zur Verschönerung Ihres Lebensumfeldes und bei der Entwicklung von Naturräumen beizutragen.

Die Bestäuber

Blumenzwiebeln, die den ganzen Sommer über blühen, bieten zahlreiche Blüten für die auf Nahrungssuche befindlichen Insekten. Ein Bestäuber ist ein Tier, das anlässlich seiner Reisen Pollenkörner zwischen unsere Blüten trägt. Die Anzahl und Vielfalt der Bestäuber beeinflusst stark die Pflanzenvielfalt und umgekehrt, und der Verlust der Diversität unter den Bestäubern könnte die Nachhaltigkeit von Pflanzengemeinschaften bedrohen.

Integrieren Sie Ihre Botschaft oder Ihr Logo auf dem die Box mit einem Selbstkleber.



21065



Karton Bee Wise Sommer

25 gemischte Blumenzwiebeln für Bestäuber. Kombination aus Dahlien, Acidanthera, Tigridia und Gladiolus nanus.

Blüht im Sommer. Zur Bepflanzung in voller Sonne!

€ 5,95 exkl. MwSt.

Verkauf: 12 Stück pro Karton Endgültiges Bestelldatum: 1. Mai

21066



Karton Bee Wise Sommer BIO

25 gemischte Blumenzwiebeln für Bestäuber aus einer biologischen Bestäubungskultur. Kombination aus Tulpen, Krokus, Muscari und Narzissen.

Blüht im Sommer. Zur Bepflanzung in voller Sonne!

€10,95 exkl. MwSt.

Verkauf: 12 Einheiten pro Karton Endgültiges Bestelldatum: 1. Februar



Der (Nachbarschafts-) Pflückgarten

Der Pflückgarten hat eine Nachbarschaftsfunktion. Es ist ein Ort, an dem Nachbarn zusammenkommen können, auch wenn sie keine Hobbygärtner sind. Der Pflückgarten trägt zur sozialen Kohäsion in der Nachbarschaft bei und hat einen ökologischen und gesellschaftlichen Mehrwert.

Mit den folgenden Sommerpaketen für Pflückgärten leisten Sie einen Beitrag zur Natur im Wohnviertel, zur sozialen Kohäsion und können Sie den Erlös der Blumen für die freiwilligen Helfer und die Nachbarschaft verwenden.

Aktionen für Sie als Gartenbauamt

- Stellen Sie Standorte auf kommunalem Grund zur Verfügung.
- Suchen Sie freiwillige Helfer für Pflege und Wissenstransfer.
- Unterstützen Sie mit einer Grundausstattung wie Geräte & Wasserstelle.

Aufgabenpaket der freiwilligen Helfer

- Pflege von einem oder zwei Blumenbeeten während der Saison;
- an einigen Sonntagen verfügbar für kleine Arbeiten und/oder Verkauf;
- Mithilfe bei einem Bewässerungsschema bei Trockenheit;
- eventuelle Teilnahme an geselligen Unkrautjätabenden mit den anderen freiwilligen Helfern;
- neue Menschen kennen lernen und Kenntnisse über die Gartenarbeit erwerben/austauschen;
- Die meiste Arbeit kann entsprechend der persönlich erwünschten Zeitpunkte selbst eingeteilt werden.



29807

Pack Picking Pleasure Summer 1.000

Ein Paket mit 1.000 im Sommer blühenden Blumenzwiebeln, die als Pflückblumen geeignet sind.

- 10x10 Dahlien hoch
- 100 Gladiolen hoch
- 2x200 Lilien
- 100 holländische Iris gemischt
- 100 Ornithogalum thyrsoides
- 100 Freesien gemischt
- 100 Anemonen gemischt

Circa 65 m² ohne Wege.



65m²



29808

Pack Picking Pleasure Summer 5.000

Ein Paket mit 5.000 im Sommer blühenden Blumenzwiebeln, die als Pflückblumen geeignet sind.

- 50x10 Dahlien hoch
- 900 Gladiolen hoch
- 3x400 Lilien
- 500 holländische Iris gemischt
- 500 Ornithogalum thyrsoides
- 500 Freesien gemischt
- 900 Anemonen gemischt

Circa 300 m² ohne Wege.



300m²



SOMMER- MER- TRA MS

Ein umfangreiches Sortiment an einsatzbereiten Beetbepflanzungen mit dynamischem Wachstum und Blüte. Den ganzen Sommer über wird die Bepflanzung Sie und die Einwohner des Dorfes oder der Stadt in Erstaunen versetzen.

Kombinationen aus im Sommer blühenden Blumenzwiebeln, die im Topf geliefert werden, mit einjährigen Pflanzen. In den fantastischsten Farbkombinationen.



**Einsatzbereite
Bepflanzungen**
für farbenfrohe
Innenstädte und
verkehrsbegleitende
Rabatten.





Unsere „schlüselfertigen“ Sommerbeete: sofortiges Ergebnis und den ganzen Sommer über eine schöne Blütenpracht!

Eine schnelle Vorbereitung ist entscheidend!



Die Pflanzen für die Sommer-Trams werden durch verschiedene Erzeuger bei uns in Heerhugowaard, Niederlande, geliefert. Die hölzernen Transportgestelle werden montiert, die Pflanzen werden nach Tram sortiert und in Multitopfplatten gesetzt und anschließend auf Bestellung in die Regale gestellt. Alle Bestellungen werden sonntags oder montags geladen, sodass sie möglichst schnell ausgeliefert werden können.

Die Kommissionierung erfolgt in den Gewächshäusern von Verver Export, sodass die Pflanzen sich nur während des Transports für kurze Zeit im Dunkeln befinden. Die Pflanzen sollten direkt nach Ankunft gegossen werden – wir gießen sie vor der Fahrt nicht (allzu) reichlich, um Botrytisbefall zu vermeiden.

Hinweise zur Pflanzung

1. Vervollständigen Sie Ihre blühenden Beete im Sommer mit unseren Sommer-Trams.
2. Die pflanzfertigen Trams werden vorgetrieben im Topf geliefert.
3. Ihr individueller Bepflanzungsplan liegt der Lieferung bei.
4. Mit Gestaltungskonzept für eine komplette Rabatte und eine bestimmte Beetgröße.
5. Lieferung ab KW 20 (nach den Eisheiligen).

Tipps

- Das schönste Ergebnis erzielen Sie, wenn Sie sich an den mitgelieferten Bepflanzungsplan halten.
- Setzen Sie die Töpfe zunächst auf die gewünschten Stellen und pflanzen Sie die Zwiebeln dann ein. So können Sie je nach Bedarf noch Änderungen vornehmen.
- Entfernen Sie nach dem Pflanzen das Unkraut, vor allem in der ersten Zeit.
- Nach 4 bis 6 Wochen ist die Rabatte ausgewachsen; dann wächst kein Unkraut mehr.
- Düngen Sie Mitte Juli mit einem Kunstdünger, um eine lange Blüte zu erreichen.
- Entfernen Sie bei den Dahlien etwa alle drei Wochen die welken Blätter. So blüht die Pflanze bis zum Herbst.



Logistike Topsport!

Esli erzählt über die Sommertrams: Während der Sommer-Tramsaison betreiben wir fast Hochleistungssport. Innerhalb einer kurzen Periode müssen wir verschiedene Konzepte zusammenstellen, die Bestellungen vorbereiten und sie ausliefern.

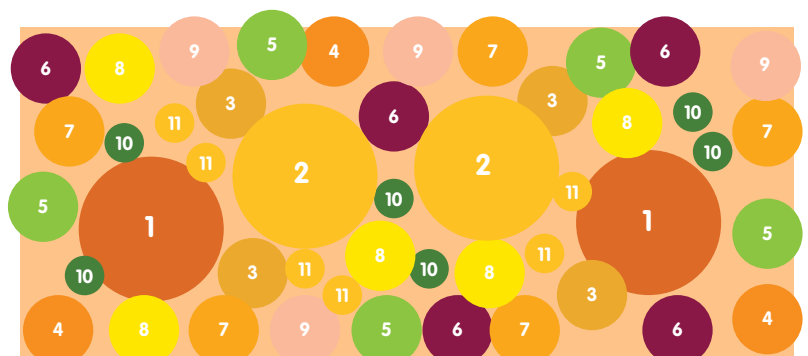





'Ardeur Festival'®

Eine Mischung mit leuchtenden Farben und Formen, die den Sommer in all seiner Pracht zeigt. Eine Kombination, an der man sich nicht satt sehen kann und die jedes Mal neue Überraschungen bereithält.

Bepflanzungsplan (3,5 x 1,5 m)



Alle pflanzen werden vorgepflanzt im Topf geliefert.

- | | |
|--|--------------------|
| 1 = 2 x Canna | 7 = 5 x Salvia |
| 2 = 2 x Dahlia  | 8 = 5 x Stipa |
| 3 = 4 x Dahlia | 9 = 4 x Verbena |
| 4 = 3 x Dahlia | 10 = 6 x Crocosmia |
| 5 = 5 x Nicotiana | 11 = 6 x Lilium |
| 6 = 5 x Cosmos | |




7m²
↑
200


'Auburn and Orange'©

Viel Orange in Kombination mit dunklen Rottönen sowie rosafarbenen und hellgrünen Akzenten. Die Dahlie 'Ludwig Helfert' spielt zusammen mit Ensete die Hauptrolle. Achtung: Diese Bepflanzung wird hoch und dicht.

Bepflanzungsplan (4,5 x 1,5 m)



Alle pflanzen werden vorgepflanzt im Topf geliefert.


- | | |
|--|---------------------|
| 1 = 6 x Dahlie  | 6 = 7 x Pennisetum |
| 2 = 2 x Ensete | 7 = 6 x Antirrhinum |
| 3 = 5 x Foeniculum | 8 = 5 x Ipomea |
| 4 = 12 x Rudbeckia | 9 = 9 x Crocosmia |
| 5 = 3 x Brassica | |



'Bees and Butterflies'©

Bee Wise: Verschiedene Dahlien mit einfacher Blüte aus der Verver Special Alfa-Zulu Serie (biologischer Anbau) werden von anderen bienen- und schmetterlingsfreundlichen Pflanzen wie Gaura, Cleome und Verbena umringt. **Beachten Sie: Die Dahlien werden als Knolle geliefert.**

Bepflanzungsplan (3 x 2 m)



Alle pflanzen werden vorgepflanzt im Topf geliefert.

●●● = 30 x Dahlia (Knollen)

1 = 8 x Verbena

2 = 8 x Cleome


3 = 8 x Gaura




'Bordure de Grandmère'©

Eine nostalgische Komposition mit Farben vergangener Zeiten. Wie ein sonnendurchfluteter Sonntagnachmittag im Garten der Großmutter.

Bepflanzungsplan (3,5 x 1,5 m)



Alle pflanzen werden vorgepflanzt im Topf geliefert.

- | | |
|--|--------------------|
| 1 = 3 x Dahlia  | 7 = 4 x Salvia |
| 2 = 4 x Dahlia | 8 = 3 x Pennisetum |
| 3 = 4 x Lavandula | 9 = 4 x Liatris |
| 4 = 4 x Gaura | 10 = 6 x Lilium |
| 5 = 4 x Gypsophila | 11 = 6 x Anemone |
| 6 = 5 x Erigeron | |



5m²


29311




'Bouquet Estival Romantique'©

Diese Mischung ergibt den ganzen Sommer über eine traumhafte duftende Blütenfülle mit raffinierten und schillernden Farben in den Tönen Rosa, Violett und Weiß.

Bepflanzungsplan (3,5 x 1,5 m)



Alle pflanzen werden vorgepflanzt im Topf geliefert.

- 1 = 4 x Dahlia 
- 2 = 3 x Dahlia
- 3 = 4 x Dahlia
- 4 = 4 x Gaura
- 5 = 2 x Verbena

- 6 = 3 x Lavatera
- 7 = 3 x Artemisia
- 8 = 6 x Lilium
- 9 = 4 x Liatris
- 10 = 6 x Anemone

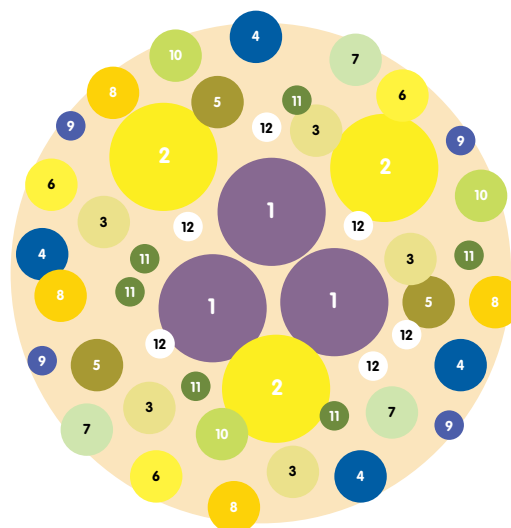


SOMMER-TRAMS


'Brise Maritime'©

Blau, Weiß und blasser Gelbtöne sind die Farben dieser Mischung und die Farben von Meer und Strand. Eine fröhliche und erfrischende Komposition, die Ferienstimmung in die Stadt bringt.

Bepflanzungsplan (Ø 2,5 m)



Alle pflanzen werden vorgepflanzt im Topf geliefert.

- 1 = 3 x Dahlia
- 2 = 3 x Dahlia 
- 3 = 5 x Dahlia
- 4 = 4 x Salvia
- 5 = 3 x Anethum
- 6 = 3 x Tagetes
- 7 = 3 x Tagetes
- 8 = 4 x Argyranthemum
- 9 = 4 x Felicia
- 10 = 3 x Nicotiana
- 11 = 6 x Ornithogalum
- 12 = 6 x Lilium



Am Rand...

Obwohl unsere Sommer-Tram Konzepte praktisch die gesamte Pflanzfläche füllen, stellen wir immer wieder fest, dass unser Kunden für die Beetränder einen klassische Randbepflanzung - sogenannte „Füller“ - wählen.

Für alle Kunden, die ihre Pflanzflächen gerne so einrahmen, haben wir Jacqueline van der Kloet, die schon viele Konzepte für Verver Export entworfen hat, gebeten, eine Liste mit Vorschlägen aufzustellen.

Füllpflanzen

- Coleus x blumei Wizard 'Velvet Red'
- Nemesia strumosa yellow und/oder Senecio cineraria 'Silverdust'
- Bidens ferulifolia 'Bellamy White' und/oder Verbena rigida 'Polaris'
- Verbena rigida 'Venosa'
- Lavandula stoechas 'Purple Ribbon'
- Convolvulus sabaticus
- Bidens ferulifolia 'Taka Tuka' und/oder Lantana camara 'Esperanta Orange'
- Kein Vorschlag
- Lantana camara 'Orange King'
- Helichrysum stoechas 'Icicles'
- Senecio cineraria 'Silverdust' und/oder Scaevola aemula 'Saphira'
- Salvia viridis 'Blue Bird'
- Verbena x peruviana 'Samira Purple Eye' und/oder 'Samira Deep Blue'
- Scaevola aemula 'Pure White'
- Cineraria maritima 'Silverdust'
- Salvia officinalis 'Purpurascens'
- Verbena x peruviana 'Samira Scarlet'
- Bidens ferulifolia 'Bellamy White'
- Ipomoea batatas 'Black one'
- Bidens triplinervia Hawaiian Flair Neon Orange und/oder Lantana camara 'Orange King'
- Nemesia strumosa yellow
- Erigeron karvinskianus
- Ipomoea batatas 'Sweet Georgia Red Heart' und/oder Nemesia fruticans 'Mareto Blue'
- Lavandula stoechas und/oder Verbena rigida 'Venosa'
- Carex comans 'Mint Curls'
- Euphorbia 'Diamond Frost'
- Senecio cineraria 'Silverdust'

Sommer-Tram Konzepte

- Ardeur Festival
- Auburn and Orange
- Bees and Butterflies
- Bordure de Grandmère
- Bouquet Estival Romantique
- Brise Maritime
- Coucher de Soleil
- Dancer in the Dark
- Jaune Jumping
- Lemon and Lime
- Papillon Pink Explosion
- Purple Fiesta
- Raspberry Ripple
- Red and White Splendour
- Rollercoaster Ride
- Rouge Rumble
- Rouroujaune
- Sorbet Cérise
- Summer Salsa
- Summertime
- Sunrays
- Sylphide
- Tango for Two
- Touch of Autumn
- Vesuve Veine
- Violet Voile
- XXL

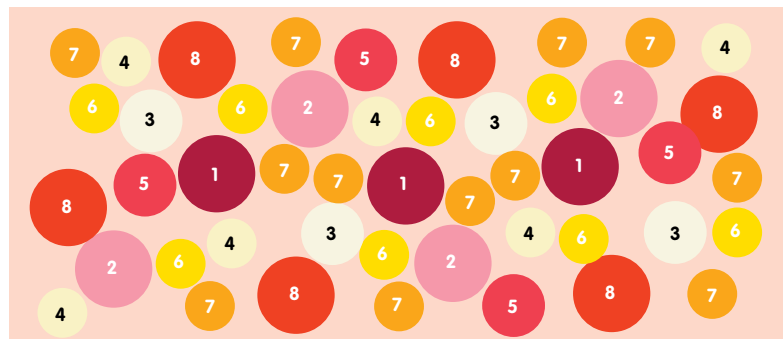


'Coucher de Soleil'©


Eine Kombination aus warmen Farben mit einem weißen Sahnehäubchen der Canna, die ab Mitte des Sommers blüht. Eine Sommerbepflanzung, die auch einem sommerlichen Regenguss standhält.



Bepflanzungsplan (4 x 1,5 m)



Alle pflanzen werden vorgepflanzt im Topf geliefert.

- | | |
|--|--------------------|
| 1 = 3 x Dahlia  | 5 = 4 x Tagetes |
| 2 = 4 x Dahlia | 6 = 8 x Rudbeckia |
| 3 = 4 x Canna | 7 = 12 x Crocosmia |
| 4 = 6 x Pennisetum | 8 = 6 x Bidens |



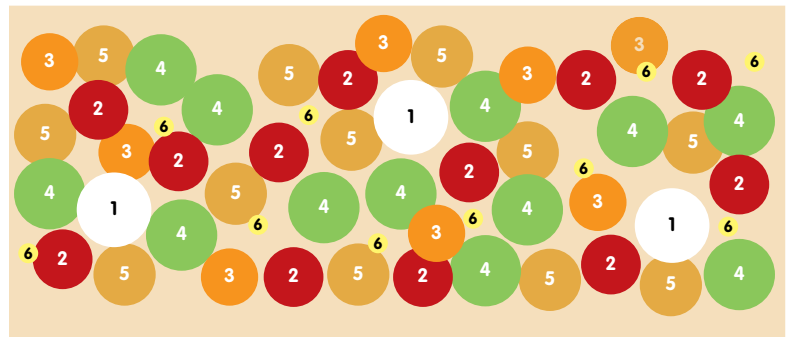
29376



'Dancer in the Dark'®

Ein im Sommer blühendes Konzept für schattige Standorte ist keine leichte Aufgabe. 'Dancer in the Dark' ist ein gutes Beispiel dafür, dass es sehr wohl möglich ist. Die Kombination aus weißen, gelben und orangefarbenen Blüten mit leuchtenden Grüntönen verleihen dunklen Ecken einen phantastischen Akzent.

Bepflanzungsplan (4,5 x 1,5 m)



Alle pflanzen werden vorgepflanzt im Topf geliefert.

1 = 3 x Nicotiana

2 = 12 x Alstroemeria

3 = 8 x Zantedeschia

4 = 12 x Coleus

5 = 12 x Molinia

6 = 10 x Lilium (Zwiebeln)



5m²


29305



'Jaune Jumping'©

Das scherzhafte Gesicht der Dahlie taucht überraschend auf und bringt Schwung in das sonnige Farbenspiel dieser Mischung, die den Sommer feiert...

Bepflanzungsplan (Ø 2,5 m)



Alle pflanzen werden vorgepflanzt im Topf geliefert.

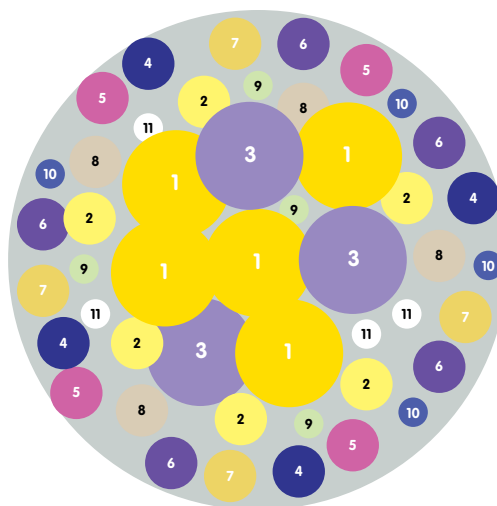
- 1 = 5 x Dahlie
- 2 = 6 x Dahlie
- 3 = 3 x Ipomoea
- 4 = 4 x Coreopsis
- 5 = 4 x Tagetes
- 6 = 3 x Achillea
- 7 = 3 x Hordeum
- 8 = 4 x Cosmos
- 9 = 3 x Tagetes
- 10 = 6 x Lilium
- 11 = 6 x Crocosmia




'Lemon and Lime'©

Knallige Gelb- und Grüntöne, die glücklich machen! Ein leuchtendes Beet, das Sie den ganzen Sommer mit erfrischenden blauen Akzenten überraschen wird.

Bepflanzungsplan (Ø 2,5 m)



Alle pflanzen werden vorgepflanzt im Topf geliefert.

- 1 = 5 x Dahlia 
- 2 = 6 x Dahlia
- 3 = 3 x Verbena
- 4 = 4 x Salvia
- 5 = 4 x Argyranthemum
- 6 = 5 x Verbena
- 7 = 4 x Helychrysum
- 8 = 4 x Stipa
- 9 = 4 x Lilium
- 10 = 4 x Anemone
- 11 = 4 x Galtonia




SOMMER-TRAMS

'Papillon Pink Explosion'©

Bee Wise: eine schöne Kombination aus rosa-violett blühenden Dahlien und einjährigen Pflanzen. Alle verwendeten Blumen haben eine Anziehungskraft für alle nach Nektar suchenden Insekten. Eine echte Explosion, die von wiegendem Gras umringt wird.

Bepflanzungsplan (3 x 3 m)



Alle pflanzen werden vorgepflanzt im Topf geliefert.

- 1 = 4 x Dahlia
- 2 = 3 x Dahlia
- 3 = 4 x Dahlia
- 4 = 6 x Salvia
- 5 = 8 x Verbena
- 6 = 8 x Pennisetum
- 7 = 14 x Gaura
- = 50 x Incarvillea (Zwiebeln)




5m²

29315

'Purple Fiesta'®

Eine große Vielfalt verschiedener Formen, die sich sehr gut ergänzen. Die Tram 'Purple Fiesta' sorgt für besondere Überraschungen und ist eine Augenweide.

Bepflanzungsplan (Ø 2,5 m)



Alle pflanzen werden vorgepflanzt im Topf geliefert.

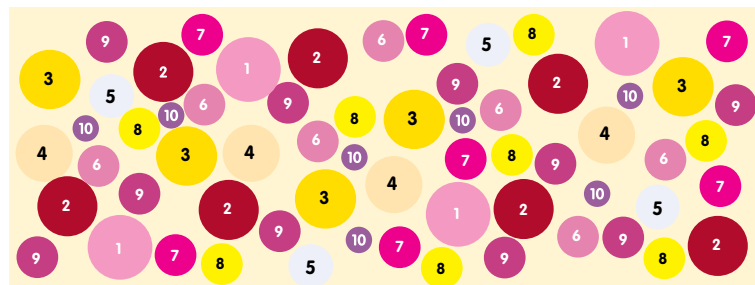
- 1 = 4 x Dahlie
- 2 = 4 x Dahlie
- 3 = 3 x Verbena
- 4 = 3 x Pennisetum
- 5 = 6 x Ageratum
- 6 = 5 x Verbena
- 7 = 3 x Helychrysum
- 8 = 4 x Bidens
- 9 = 5 x Lilium
- 10 = 7 x Crocosmia
- 11 = 3 x Liatris



'Raspberry Ripple'®

Raspberry Ripple ist in England eine sehr beliebte Eissorte. Wir denken, dass diese Sommer-Tram sicherlich auch bei einem großen Publikum gut ankommt. Rosa- und Gelbtöne in einer sehr ansprechenden Kombination. Strahlt auch bei tristem Wetter!

Bepflanzungsplan (4 x 1,5 m)



Alle pflanzen werden vorgepflanzt im Topf geliefert.

- | | |
|--------------------|--------------------|
| 1 = 4 x Dahlia | 6 = 7 x Gaura |
| 2 = 7 x Lobelia | 7 = 7 x Verbena |
| 3 = 5 x Rudbeckia | 8 = 8 x Sanvitalia |
| 4 = 4 x Pennisetum | 9 = 10 x Nemesia |
| 5 = 4 x Senecio | 10 = 7 x Lilium |



7m²

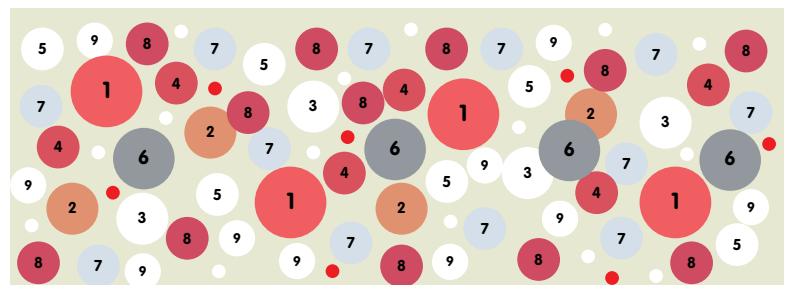
29368



'Red & White Splendour'©

Weiß mit fantastischen roten Akzenten, kreierte aus verschiedenen Blütenformen. Eine wundervolle Farbkombination, die in unserer Konzeptreihe neu ist. Lassen Sie sich überraschen!

Bepflanzungsplan (4,5 x 1,5 m)



Alle pflanzen werden vorgepflanzt im Topf geliefert.


- | | |
|---------------------|---------------------------------|
| 1 = 4 x Dahlia | 7 = 12 x Gaura |
| 2 = 4 x Pennisetum | 8 = 12 x Verbena |
| 3 = 4 x Cleome | 9 = 10 x Diascia |
| 4 = 6 x Lobelia | ○ = 15 x Acidanthera (Zwiebeln) |
| 5 = 6 x Cosmos | ● = 7 x Lilium (Zwiebeln) |
| 6 = 4 x Helichrysum | |



'Rollercoaster Ride'©

Eine Fülle von Farben, die einen bleibenden Eindruck hinterlassen. Setzen Sie mit dieser Sommer-Tram ein Zeichen!

Bepflanzungsplan (3,5 x 1,5 m)



Alle pflanzen werden vorgepflanzt im Topf geliefert.

- 1 = 4 x Dahlie
- 2 = 2 x Dahlie
- 3 = 2 x Verbena
- 4 = 5 x Cosmos
- 5 = 5 x Salvia

- 6 = 8 x Liatris
- 7 = 5 x Zantedeschia
- 8 = 5 x Lilium (Zwiebeln)



29302

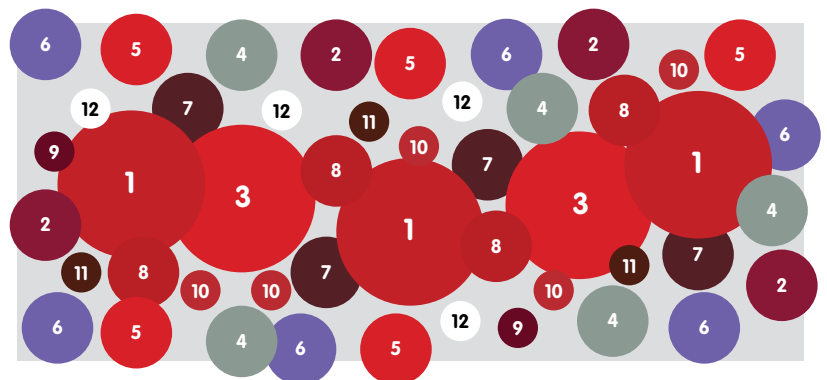
5m²




'Rouge Rumble'©

Die beunruhigende Handschrift der schlängelförmigen Montbretien-Köpfe akzentuiert den starken Kontrast zwischen den Farben Rot und Grün. Die dunkle Purpurfarbe der Blüten und Blätter verleiht der Komposition eine theatralische Note.

Bepflanzungsplan (3,5 x 1,5 m)



Alle pflanzen werden vorgepflanzt im Topf geliefert.


- | | | |
|--|--------------------|----------------------|
| 1 = 3 x Dahlia  | 5 = 5 x Salvia | 9 = 2 x Zantedeschia |
| 2 = 4 x Dahlia | 6 = 6 x Lavandula | 10 = 5 x Crocosmia |
| 3 = 2 x Canna | 7 = 4 x Pennisetum | 11 = 3 x Lilium |
| 4 = 5 x Artemisia | 8 = 4 x Lobelia | 12 = 4 x Acidanthera |



'Rouroujaune'©

Primäre Farben, die zusammen eine angenehme Sommerstimmung verbreiten! Robuste Dahlien in Kombination mit wehenden Gräsern...

Bepflanzungsplan (3,5 x 1,5 m)



Alle pflanzen werden vorgepflanzt im Topf geliefert.

- 1 = 3 x Dahlia
- 2 = 4 x Dahlia
- 3 = 12 x Cosmos
- 4 = 5 x Salvia

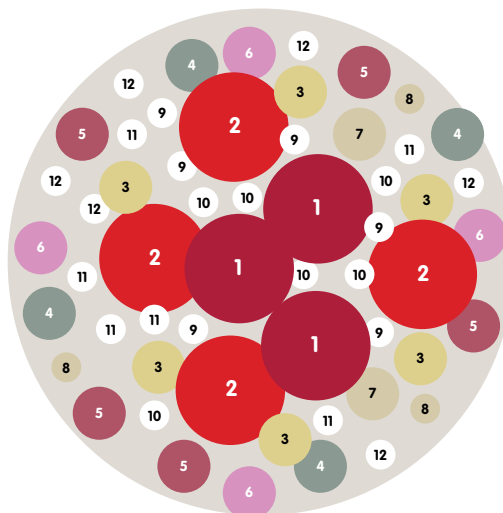
- 5 = 7 x Salvia
- 6 = 12 x Rudbeckia
- 7 = 12 x Stipa
- = 50 x Anemone (Zwiebeln)



'Sorbet Cérise'©

Süß, ergiebig und eine wahre Augenweide. Man gerät fast in Versuchung, einmal zu probieren...

Bepflanzungsplan (Ø 2,5 m)



Alle pflanzen werden vorgepflanzt im Topf geliefert.

- 1 = 3 x Dahlia
- 2 = 4 x Dahlia
- 3 = 6 x Gaura
- 4 = 4 x Helychrysum
- 5 = 5 x Salvia
- 6 = 4 x Impatiens
- 7 = 2 x Scabiosa
- 8 = 3 x Verbena
- 9 = 6 x Ornithogalum
- 10 = 6 x Lilium
- 11 = 6 x Acidanthera
- 12 = 6 x Anemone



10m²

29367

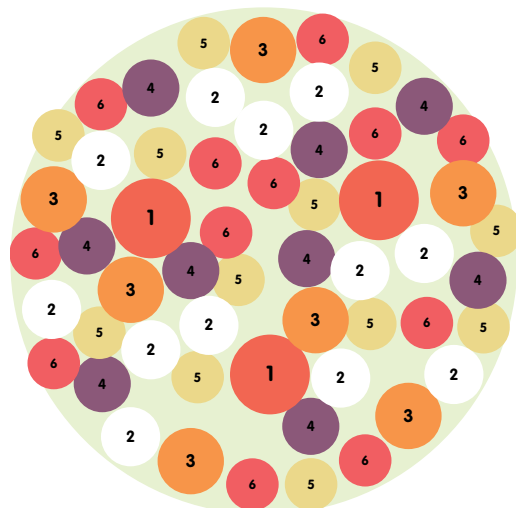


SOMMER-TRAMS


'Summer Salsa'©


Durch die Kombination mit ausgefallenen großen einjährigen Pflanzen erhält diese Sommer-Tram ein erfrischend anderes Erscheinungsbild. Groß, auffällig und sehr ausdrucksvoll.

Bepflanzungsplan (Ø 3,5 m)



Alle pflanzen werden vorgepflanzt im Topf geliefert.

- 1 = 3 x Leonitis
- 2 = 12 x Agastache
- 3 = 7 x Dahlie 
- 4 = 9 x Perilla
- 5 = 12 x Stipa
- 6 = 12 x Bidens




'Summertime'©


Sommerliche Blüten und Farben. Das Konzept bringt den Sommer in Ihre Grünflächen. Das Federgras wiegt sich sanft im Wind, umgeben von kecken Dahlien- und Rudbeckia-Blüten.




Bepflanzungsplan (4,5 x 1,5 m)



Alle pflanzen werden vorgepflanzt im Topf geliefert.

- | | |
|--|-------------------|
| 1 = 3 x Dahlia  | 6 = 12 x Verbena |
| 2 = 4 x Dahlia | 7 = 6 x Stipa |
| 3 = 6 x Rudbeckia | 8 = 7 x Bidens |
| 4 = 6 x Salvia | 9 = 5 x Nicotiana |
| 5 = 6 x Salvia | |



5m²


29312



'Sunrays'©

Bepflanzungsplan (Ø 2,5 m)

Profitieren Sie den ganzen Tag über vom warmen roten Schimmer des Sonnenuntergangs! Ein wunderbares Blumenbeet in warmen Farbtönen, mit dunklen Blättern und großen Blüten.



Alle pflanzen werden vorgepflanzt im Topf geliefert.

- 1 = 3 x Canna
- 2 = 3 x Dahlia
- 3 = 5 x Dahlia
- 4 = 3 x Rudbeckia
- 5 = 6 x Nicotiana
- 6 = 5 x Bidens
- 7 = 4 x Tagetes
- 8 = 3 x Hordeum
- 9 = 3 x Tagetes
- 10 = 7 x Crocosmia
- 11 = 5 x Lilium



Sommer-Trams
locken Bienen und
Schmetterlinge an!



Sommer-Trams: Für alle!

Jeder ist imstande, diese Sommerbepflanzung anzuordnen und zu pflanzen. Sie brauchen dazu nur die einfachen Anweisungen, die Verver Export zu den Sommertrams liefert, zu befolgen.

Ein gebrauchsfertiger Pflanzplan mit den Nummern und den Farben.

Jedes Pflanzkonzept besteht aus einer Topfplatte mit sechs Pflanzen in nummerierten Töpfen.



Positionieren Sie dann die Töpfe gemäß dem Pflanzplan. Jetzt nur noch einpflanzen und die Sommerbepflanzung wird schnell in voller Blüte erstrahlen.

Streuen Sie zunächst den mitgelieferten Dünger am Pflanzort aus und bearbeiten Sie das Beet mit einem Rechen.

Einfacher geht **es nicht...**







'Sylphide'©

Ein wunderbares pflanzfertiges Sommerbeet in hübschen Rosatönen. Zwei große Dahlien bilden die Grundlage einer kräftigen Pflanzung.

Bepflanzungsplan (3,5 x 1,5 m)



Alle pflanzen werden vorgepflanzt im Topf geliefert.


- 1 = 3 x Dahlia 
- 2 = 8 x Dahlia
- 3 = 16 x Gaura
- 4 = 20 x Verbena




'Tango for Two'©

Zwei sehr beliebte orangefarbene Dahlien in einem Konzept: it take`s two to tango! Schöner Kontrast zwischen einer einjährigen Bepflanzung in Rosa-, Orange- und Blautönen. Und das alles in einer Wolke aus Panicum.

Bepflanzungsplan (Ø 3 m)



Alle pflanzen werden vorgepflanzt im Topf geliefert.

- 1 = 3 x Dahlia 
- 2 = 4 x Dahlia
- 3 = 5 x Verbena
- 4 = 3 x Panicum
- 5 = 9 x Salvia
- 6 = 7 x Bidens
- 7 = 12 x Verbena
- 8 = 12 x Crocosmia
- 9 = 6x Lilium (Zwiebeln)



7m²


↑ 100

29904

'Touch of Autumn'©

Kühne Cannas ragen über der Bepflanzung empor und werden von feinen floralen Strukturen aus Salbei und Nemesia abgewechselt. Die dunklen Blätter der Dahlie sorgen außerdem für eine warme, herbstliche Note.

Bepflanzungsplan (4,5 x 1,5 m)



Alle pflanzen werden vorgepflanzt im Topf geliefert.

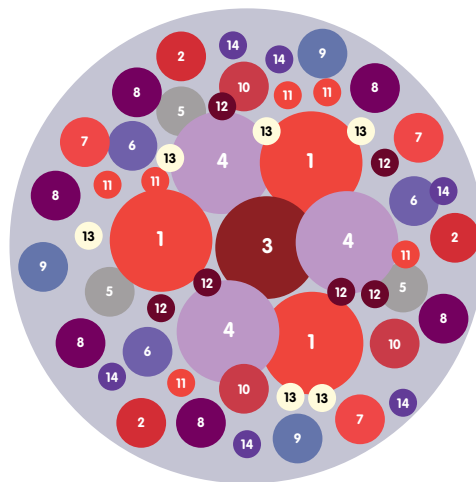
- 1 = 3 x Canna
- 2 = 4 x Dahlia
- 3 = 5 x Rudbeckia
- 4 = 5 x Pennisetum
- 5 = 5 x Bidens
- 6 = 12 x Salvia
- 7 = 9 x Coleus
- 8 = 12x Nemesia
- = 10x Lilium (Zwiebeln)



'Vesuve Veine'©

Eine Explosion der Farben, aber ganz besonders auch der Formen, sorgt für die absolut spektakuläre Wirkung dieser Komposition. Je länger man sie betrachtet, desto mehr spannende Details entdeckt man.

Bepflanzungsplan (Ø 2,5 m)



Alle pflanzen werden vorgepflanzt im Topf geliefert.

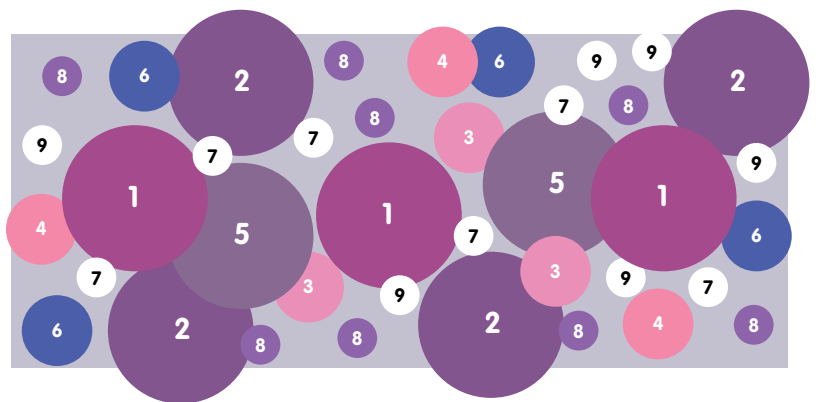
- 1 = 3 x Dahlie
- 2 = 3 x Dahlie
- 3 = 1 x Canna
- 4 = 3 x Verbena
- 5 = 3 x Artemisia
- 6 = 3 x Agastache
- 7 = 3 x Salvia
- 8 = 6 x Verbena
- 9 = 3 x Felicia
- 10 = 3 x Lobelia
- 11 = 6 x Crocosmia
- 12 = 6 x Lilium
- 13 = 6 x Acidanthera
- 14 = 6 x Anemone




'Violet Voile'©

Dieses üppig blühende Blumenfeld mit einem harmonischen Farbspiel in Blau-, Rosa-, und Malventönen ist ein regelrechter Magnet für Schmetterlinge und Insekten.

Bepflanzungsplan (3,5 x 1,5 m)



Alle pflanzen werden vorgepflanzt im Topf geliefert.

- | | |
|--|---------------------|
| 1 = 3 x Dahlia  | 6 = 4 x Salvia |
| 2 = 4 x Dahlia | 7 = 6 x Lilium |
| 3 = 3 x Lythrum | 8 = 8 x Liatris |
| 4 = 3 x Cosmos | 9 = 6 x Acidanthera |
| 5 = 2 x Verbena | |



29340




SOMMER-TRAMS



'XXL'©

Riesig und imposant dank ihrer Formen und Farben. Kurz gesagt: XXL! Angenehme, warme Sommertöne, die das Herz bis spät in den Herbst erwärmen.

Bepflanzungsplan (4,5 x 1,5 m)



Alle pflanzen werden vorgepflanzt im Topf geliefert.

- | | |
|---|----------------------------|
| 1 = 4 x Dahlia | 6 = 10 x Nicotiana |
| 2 = 4 x Dahlia | 7 = 8 x Ipomoea |
| 3 = 3 x Dahlia  | 8 = 12 x Agastache |
| 4 = 2 x Ricinus  | 9 = 17 x Lilium (Zwiebeln) |
| 5 = 4 x Panicum | |

Vereinbarung für Grüne Städte

Saubere und gesunde Städte für Europa

Die Vereinbarung für Grüne Städte ist eine Initiative der Europäischen Kommission, um europäische Bürgermeister zu mobilisieren, die sich für den Erhalt einer natürlichen Umwelt einsetzen wollen. Die Zielsetzung dabei ist, die Lebensqualität aller Europäer zu verbessern und die Umsetzung der relevanten EU-Umweltgesetzgebung auf lokaler Ebene zu beschleunigen.

Durch den Beitritt zu dieser Vereinbarung verpflichten sich die Städte dazu, ihre Bemühungen bis 2030 in fünf Bereichen zu verstärken:

1. **Luft:** erhebliche Verbesserung der Luftqualität, um der Einhaltung der Luftqualitätsrichtlinien der WHO näherzukommen und Überschreitungen der EU-Luftqualitätsnormen so schnell wie möglich zu beenden.
2. **Wasser:** Verbuchung erheblicher Fortschritte bei der Verbesserung der Qualität der Gewässer und der Effizienz der Wassernutzung.
3. **Natur und Biodiversität:** erhebliche Fortschritte beim Erhalt und der Verbesserung der Biodiversität in den Städten, unter anderem durch eine Zunahme des Umfangs und der Qualität von Grünzonen in den Städten und durch das Stoppen des Verlustes und die Wiederherstellung von städtischen Ökosystemen.
4. **Kreislaufwirtschaft und Abfall:** Verbuchung von Fortschritten in Richtung der Kreislaufwirtschaft, indem für eine erhebliche Verbesserung der Entsorgung des städtischen Hausmülls, eine erhebliche Reduzierung der Abfallerzeugung und der Abfallentsorgung und die erhebliche Zunahme von Wiederverwendung, Reparatur und Recycling gesorgt wird.
5. **Lärmbelästigung:** die Lärmbelästigung in Städten erheblich reduzieren und Annäherung an die von der WHO empfohlenen Niveaus.

Die Vereinbarung für Grüne Städte wird auch für einen Zusammenhang mit anderen EU-Initiativen sorgen und unterstützt die Umsetzung des europäischen Green Deal und der UN-Zielsetzungen für nachhaltige Entwicklung.



1.



2.



3.



4.



5.





Die Vereinbarung für die Gartenbauämter

Bis zum Jahr 2030 wird also das eine oder andere passieren, auch für Sie als Gartenbauamt. Einige praktische Beachtungspunkte sind allerdings im Rahmen des Aktionsbereichs Natur & Biodiversität zu finden.

- Die richtige Pflanze am richtigen Ort
- Verlängerung der Blütezeit von Bepflanzungen
- Mehr Biodiversität – variieren mit verschiedenen Blumenzwiebeln, Pflanzen, Sträuchern und Bäumen
- Gründächer bei öffentlichen Gebäuden
- Grüne Infrastruktur - Grünelemente verbinden

Wir denken gerne mit Ihnen mit, um die Zielsetzungen zu erreichen.

Nach den Eisheiligen direkt im Sommer blühende Blumenzwiebeln mit Grün pflanzen. Mit unserem Sortiment an vorgetriebenen Blumenzwiebeln ist dies möglich.

Sie benötigen kein Gewächshaus für die Aufzucht. Wir übernehmen die Arbeit und Sie schaffen schöne Sommerbepflanzungen einschließlich überraschender Pflanzen mit langer Blüte wie Dahlien und Canna.

VOR GET RIEB ENE





Einfach gut!

Ein Blick hinter die Kulissen



Unsere Töpfe mit den vorgetriebenen Zwiebeln bieten Ihnen nur Vorteile:

- Kein Personalbedarf zum Setzen der Zwiebeln im Februar/ März
- Kein Platzbedarf im Treibhaus
- Anzucht im 2- oder 5-Liter-Topf
- Lieferung nach den Eisheiligen
- Lieferung von etwa 20 cm hohen Pflanzen



Wichtige Hinweise zu Bestellung und Lieferung

- Stichtag für Bestellungen von vorgetriebenen Sommerzwiebeln ist der 1. Februar
- Mindestmenge je Sorte: siehe Bestellformular
- Lieferzeitraum: KW 19
- Sie können sich weitere, lose Sommerzwiebeln zusammen mit den vorgetriebenen Sommerzwiebeln liefern lassen



Dahlien im Topf

Mit den Dahlien im Topf erhalten Sie garantiert in wenigen Wochen blühende Dahlien in Ihrem Blumenbeet.




30024
Alfa-Zulu Series Dahlien
'Alfa'

Dahlien die sich fröhlich im Wind wiegen.




30019
Dekorative Dahlien
'Arthur Hambley'

Schöne violette Farbe mit besonders großen Blüten.



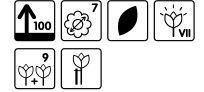
29266
Pompon Dahlien
'Bantling'

Passt gut zu Schnittblumen.



29217
Bishop Dahlien
'Bishop of Auckland'

Eine Bishop-Sorte mit dunkelroten Blüten.



29205
Kaktus Dahlien, niedrig
'Blue Record'

Gute Füllpflanze.




29237
Topmix Dahlien
'Bonne Esperance'

Blüht den ganzen Sommer über.



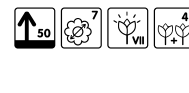
29243
Kaktus Dahlien
'Chat Noir'

Sehr robuste, schwarz-rotlie.



30032
Anemonenblütige Dahlien, niedrig
'Honey'

Hübsche kleine zweifarbige Dahlie.



NEU




30025
Alfa-Zulu Series Dahlien
'Delta'

Einem hübschen gelben Kreis im Blütenherz.




30020
Kaktus Dahlien
'Dutch Explosion'

Nach und nach nehmen die Blütenblätter ein dunkles Rosa an.



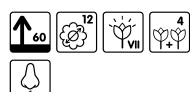
29136
Dekorative Dahlien
'Glorie van Noordwijk'

Schöne, sehr ergiebige Pflanze.



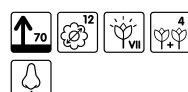
30005
Honka Dahlien
Honka Gelb

Das Gelb dieser Sorte ist sehr zart.



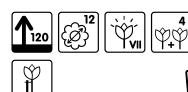
30006
Honka Dahlien
Honka Rot

Verleiht Ihrer Pflanzung wunderschöne Akzente.



30033
Kaktus Dahlien
'Inland Dynasty'

Hohe, robuste Pflanze.



NEU



30023
Topmix Dahlien
Gelb

Ein leuchtendes und kräftiges Gelb.



30021
Kaktus Dahlien
'Jura'

Ein echter Blickfang.





30034
Dekorative Dahlien
'Kelvin Floodlight'

Riesigen Blüten.



NEU



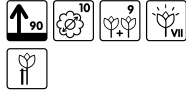
30008
Kaktus Dahlien
'Ludwig Helfert'

Schöne Blüte in Goldorange auf sehr robusten Stängeln.




29267
Anemonenblütige Dahlien, niedrig
'Mambo'

Besonders lange Blütezeit.



29123
Kaktus Dahlien
'My Love'

Diese weiße Dahlie hält sich sehr gut.




29108
Anemonenblütige Dahlien, hoch
'Paso Doble'

Eine schöne Pflanze für Beete in Gelb- und Weißtönen.



30009
Butterfly Dahlien
'Pink Butterfly'

Zartrosa Blüte mit einer kleinen gelben Spitze.



30035
Verver Export Specials Dahlien
'Pride One'

Dunkle Blätter.



NEU



29112
Kaktus Dahlien, niedrig
'Playa Blanca'

Sehr reines Weiß.



29145
Halskrausen Dahlien
'Pooh'

Zum Verlieben!




30022
Topmix Dahlien
Purple

Topmix, dunkelviolet.



30010
Happy Single Dahlien
'Princess'

Jede einzelne Blüte hat ihre eigenen Zeichnung.



30036
Dekorative Dahlien
'Princess Erika'

Verdankt ihren Namen einer französischen Sängerin.



NEU



29234
Topmix Dahlien
'Pulp Fiction'

Kleine Dahlie in leuchtendem Rot mit sehr dunklen Blättern.



30026
Dekorative Dahlien
'Purple Flame'

Dunklen Blättern.



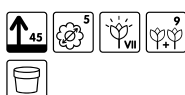
29127
Kaktus Dahlien
'Purple Gem'

Schöne Pflanze, um Kontraste zu bilden.



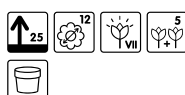
29238
Mignon Dahlien
'Roodkapje'

Rotkäppchen.



29290
Gallery Dahlien
'Serenade'

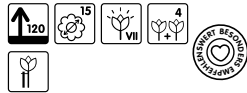
Sehr gut geeignet, um ihre Blumenkästen zu schmücken.






30012
Kaktus Dahlien
'Striped Ambition'

Eine bezaubernde Sorte mit großen Blüten.




30013
Melody Dahlien
'Swing'

Ein garantierter Erfolg!



29289
Kaktus Dahlien
'Wittman's Best'

Sehr kräftige rote Cactusdahlie.



29150
Mignon Dahlien
'Yellow Sneezzy'

Ein Topf mit 'Yellow Sneezzy' ist wie ein Sonnenstrahl.



Zantedeschien im Topf

Ins Beet kommt der dekorative Wert der Blätter unmittelbar zur Geltung. Die Pflanze blüht ununterbrochen bis zum Herbst.



29183
Zantedeschia
Supri-Weiß

Reines Weiß.



29184
Zantedeschia
Supri-Gelb

Reines Gelb.



29185
Zantedeschia
Supri-Schwarz

Schwarz.



29186
Zantedeschia
Supri-Orange

Orange.



29187
Zantedeschia
Supri-Rosa

Hellrosa.



29188
Zantedeschia
Supri-Rot

Rot.



29240
Zantedeschia
Supri-Violett

Violett.



29220
Blumenrohr
'Bengal Tiger'

Sehr dekorative Blätter.



Canna im Topf

Mit dem Blumenrohr im Topf erhalten Sie garantiert sofort schöne Blätter und ein schnelles Wachstum.




30029
Blumenrohr
'Alaska'

Wundervolle weiße Blüten.



29299
Blumenrohr
'Australia'

Mit dunklen Blättern.



30004
Blumenrohr
'Cannova Pink'

Stark verzweigte und knospenreiche Sorte.





30028
Blumenrohr
'Cleopatra'

Blättern, die gleichzeitig hell und dunkel sind.



29201
Blumenrohr
'Durban'

Braun-orangefarbene Blätter mit einem hübschen Streifenmuster.



29193
Blumenrohr
'Gran Canaria'

Schöne Zwergsorte.



29297
Blumenrohr
'Kreta'

Kirschrote Sorte mit dunkelgrünen Blättern.



30030
Blumenrohr
'Madeira'

Niedrige Canna, bestens geeignet für Töpfe.



30027
Blumenrohr
'Pacific Beauty'

Fluoreszierende orangefarbene Blüten.



29300
Blumenrohr
'Tenerife'

Eine bemerkenswerte Ausstrahlung!



Begonien Non Stop im Topf

Braucht wenig Pflege und bringt viel Freude und Farbe.



29275
Begonia
Non Stop Weiß



29271
Begonia
Non Stop Gelb



Wissenswertes

Indian Shot

Die Samen der Cannas sind auch unter dem Namen Indian Shot bekannt. Die Samen sind so hart, dass man damit mit einem Gewehr durch Holz schießen kann. Man sagt, dass Soldaten im 19. Jahrhundert Canna-Samen als Munition während des Indianeraufstands genutzt haben, als ihre normalen Kugeln verbraucht waren. Auf diese Weise hat sich Canna auch in der Natur weiter verbreitet.

Die Samen der Cannas werden heute noch als Perlen in Ketten und anderen Schmuckstücken verwendet. Die Canna ist ursprünglich eine Pflanze aus den Tropen. Voraussetzungen für einen Erfolg (in Form von großen Pflanzen) im Sommer sind: Feuchtigkeit und Temperatur!





29272
Begonia
Non Stop Orange



29273
Begonia
Non Stop Rosa



29274
Begonia
Non Stop Rot



Hänge- begonien im Topf

Hängebegonien für
Blumenkästen und
Töpfe. Geeignet
für weniger helle
Standorte.



30015
Begonia
Weiß



29294
Begonia
Gelb



29292
Begonia
Orange



30016
Begonia
semperflorens 'Apple Blossom'

Einheitliche Blüten und ein intensives Farbenspiel.



29295
Begonia
Rosa



29293
Begonia
Rot



Begonien im Topf

Außergewöhnliche
Begonien für Ihre
Sommer-
bepflanzungen.



30017
Begonia
**'Braveheart'
Rose Bicolor'**
Verträgt Schatten.



30018
Begonia
**Rex Beleaf
'Inca Night'**
Eine hübsch dekorierte Blattbegonie.



Schmucklilie im Topf

Diese Schmucklilien
werden jetzt in
5-Liter-Töpfen
geliefert, sodass sie
garantiert schon im
ersten Jahr blühen.



29242
Schmucklilie
Weiß



29227
Schmucklilie
Blau



Einjährige Inkalilie im Topf

Kompakte Inkalilien,
die perfekt in Ihre
Sommerbeete passen.
Sie blühen sehr lange
(Juni-Oktober) und
wachsen nicht sehr
hoch!





29261
Inkallilie
Weiß



29262
Inkallilie
Gelb



29263
Inkallilie
Rosa



30001
Inkallilie
'Indian Summer'

Dunklen Blätter.



30003
Inkallilie
Rot



29264
Inkallilie
Violett



Mehrjährige Inkallilie im Topf

Mehrjährige
Alstroemeria, die
Frost bis etwa -10
Grad verträgt. Blüht
von Mai bis Oktober.



30002
Inkallilie
'Summer Breeze'

Leicht geflamme Blätter.




Sonstige im Topf

Weitere
Blumenzwiebeln
in Töpfen für die
Sommermonate.



29228
Cosmos
atrosanguineus

Wunderbare 'schwarze' Farbgebung.
Schokoladenduft.




29283
Ensete
Ensete Rot

Erreicht in einer Saison eine Höhe
von zwei Meter.




29260
Liatris
spicata 'Floristan Alba'

Für die Pflanzung zwischen Stauden
oder Sommerpflanzen.



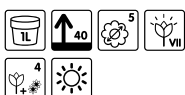
29231
Liatris
spicata Rosa

Winter fest.



29291
Tulbaghia
violacea

Aus einer einzigen Pflanze wachsen
zahlreiche Blütenstiele.



VORGETRIEBENE

MASCHI NELLE PFLAN ZUNG

Keine Zeit, kein Personal? Mit unserem Maschinenpark und Personal pflanzen wir auch schöne im Sommer blühende Streifen entlang Ihrer Straßen sowie Blumenwiesen in Ihren Parks.

Diverse im Sommer blühende Blumenzwiebeln gemischt oder nur eine Art in Kombination mit Blumensamen. Lassen Sie sich überraschen!

.....
JJJJ
JJJJ



Maschinelle Pflanzung: die Vorteile

Seitenstreifen und Parks können schon im frühen Frühjahr blühen. Das ist für Insekten, die schon früh zum Vorschein kommen wie beispielsweise Hummeln und Bienen, sehr wichtig. Die Wahl der Blumenzwiebelmischung ist für die Länge der Blüte und die sonstige Pflege Ihrer öffentlichen Grünanlage ausschlaggebend. Die maschinelle Pflanzung von Blumenzwiebeln im Gras hat viele Vorteile:



1. Arbeitersparnis

Wir nehmen Ihnen die aufwendigste Arbeit ab. Die Pflanzmaschinen von Verver Export bieten hier die Lösung: das Pflanzen von 40.000 Blumenzwiebeln an einem halben Tag oder 100.000 Blumenzwiebeln an einem ganzen Tag*. (* natürlich abhängig von der Blumenzwiebelgröße – bei kleinen Blumenzwiebeln kann man die Zahlen noch verdreifachen!)



2. Geringer Pflegeaufwand

Seitenstreifen, Parks und Wiesen mit blühenden Blumenzwiebeln erfordern nur einen geringen Pflegeaufwand. Nach dem Absterben der Blumenzwiebeln im späten Frühjahr können Sie ganz einfach wieder mähen. Viel mehr noch: Bei einer lange blühenden Mischung ersparen Sie sich möglicherweise einige Mähmomente im frühen Frühjahr!



3. Biodiversität

Blumenzwiebeln erhöhen die Biodiversität im öffentlichen Raum. Mit der richtigen Sortimentsauswahl leistet diese Bepflanzung nachweislich einen Beitrag als Nährstoffquelle für früh fliegende Schmetterlinge, Bienen und Hummeln. Wir garantieren Ihnen ein wahres Blütenmeer, von dem nicht nur Schmetterlinge und Bienen profitieren, sondern auch Passanten und Erholungssuchende. Kombinieren Sie diese eventuell mit unseren Blumensamen.



4. Know-how

Unser Vertriebsteam prüft Ihren Pflanzstandort in Bezug auf die Eignung und ist Ihnen gerne dabei behilflich, aus unserem immer größer werdenden Sortiment die richtige Wahl zu treffen!

Maschinenwahl

Die Entwicklung von Maschinen bei Verver Export hat nicht stillgestanden. Für verschiedene Produkte oder Anwendungen wurden neue Maschinen entwickelt*. In diesem Katalog ist bei jeder Blumenzwiebelmischung angegeben, welche Maschine eingesetzt werden kann.



Pflanzmaschine 100 cm: pflanzt die Blumenzwiebeln in einer Breite von einem Meter. Geeignet für Bahnen in Seitenstreifen und Parks oder das Bepflanzen von Flächen.



Pflanzmaschine 50 cm: pflanzt die Blumenzwiebeln in einer Breite von einem halben Meter. Geeignet für Seitenstreifen, wo die Arbeitsbreite im Gras schmaler als ein Meter ist. Oder wenn Sie lange Bahnen schaffen möchten, aber weniger Budget haben.



City Planter: pflanzt die Blumenzwiebeln mit einer Breite von 50 cm. Bei dieser Maschine befindet sich die Pflanzschute neben der Maschine. Geeignet für Standorte, an denen Sie gerne von Baum zu Baum, von Pfahl zu Pfahl oder von Bank zu Bank pflanzen wollen.



Böschungspflanzer: Diese Maschine kann an einem Gefälle mit einem maximalen Neigungswinkel von 30 bis 35 Grad pflanzen. Sie ist mit Raupenkettens und einer zusätzlichen Pflanzschute für ein gleichmäßiges Pflanzergebnis versehen.



Roto-Pflanzer: Diese Maschine pflanzt in einer Breite von einem Meter und kann in einem einzigen Arbeitsgang fräsen, pflanzen und walzen. Vor allem geeignet für weniger schwere Bodenarten. Für im Frühjahr und im Sommer blühende Blumenzwiebeln zu verwenden.



Dahlienpflanzer: ein doppelter City Planter, wobei die Knollen in 2 Reihen manuell in Trichter geworfen und gepflanzt werden. Es hängt keine Walze oder anderes Egalisierungsgerät hinter der Maschine, da der Boden locker bleiben muss. Unter Gras nicht möglich, der Boden muss zunächst gefräst werden.

*Beachten Sie: Nicht alle Maschinen sind auf jedem Absatzmarkt von Verver Export verfügbar oder aufgrund der Bodenbeschaffenheit einsetzbar.

Arbeitsextensiv! Maschinelles Pflanzen Ihrer Sommerbepflanzung.





21070

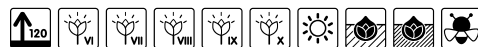


'Bee Happy' ©

Eine große Diversität an biologisch angebauten Dahlien mit einfacher Blüte. Besonders reizvoll für eine große Vielfalt an Insekten. Wenn die Saison der meisten Blumen und Pflanzen vorbei ist, sind die Dahlien immer noch eine Nahrungsquelle für Insekten. Eine Bepflanzung, die wirklich happy macht!

In Gebieten mit milden Wintern kann die Bepflanzung bei einer Abdeckung mit Holzsnitzen mehrjährig sein.

Zones	1,2
Machine	 
Charakter des Kits	Mischung aus 20 Sorten mit 100 Blumenzwiebeln
Linienförmig	✓
Flächig	✓
Ländlicher Stil	X
Gartenbaustil	6 / m ²
Blütendauer	14 Wochen
Fortbestand	1 Jahr






21061

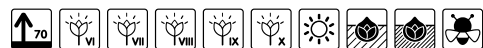


'Costa Dorada' ©

Eine bunte Palette aus im Sommer blühenden Blumenzwiebeln in Kombination mit einer fröhlichen Blumensamenmischung. Ein langer Sommer voller Blumen ist der Effekt dieser Bepflanzung.

In Gebieten mit einem milden Klima ist die Bepflanzung mehrjährig.

Zones	1,2,3
Machine	
Charakter des Kits	Mischung aus 7 Arten mit 1.000 Blumenzwiebeln
Linienförmig	✓
Flächig	✓
Ländlicher Stil	X
Gartenbaustil	70 / m ²
Blütedauer	14 Wochen
Fortbestand	1 Jahr





'Hot Summer' ©

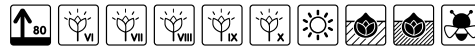
Lilien sind als eine der wenigen Sommerblumenzwiebeln winterfest. Durch die Kombination mit einer Blumensamenmischung haben Sie den ganzen Sommer über eine schöne Blumenwiese mit zusätzlichen Farbtupfern, sobald die Lilien blühen. Vor dem Pflanzen und Aussäen wird die Grasfläche geärat.

Zones 1,2,3
Machine




Charakter des Kits Mischung aus 4 Sorten mit 1.000 Blumenzwiebeln

Linienförmig X
Flächig ✓
Ländlicher Stil X
Gartenbaustil 35 / m²
Blütedauer 14 Wochen
Fortbestand bis 3 Jahre



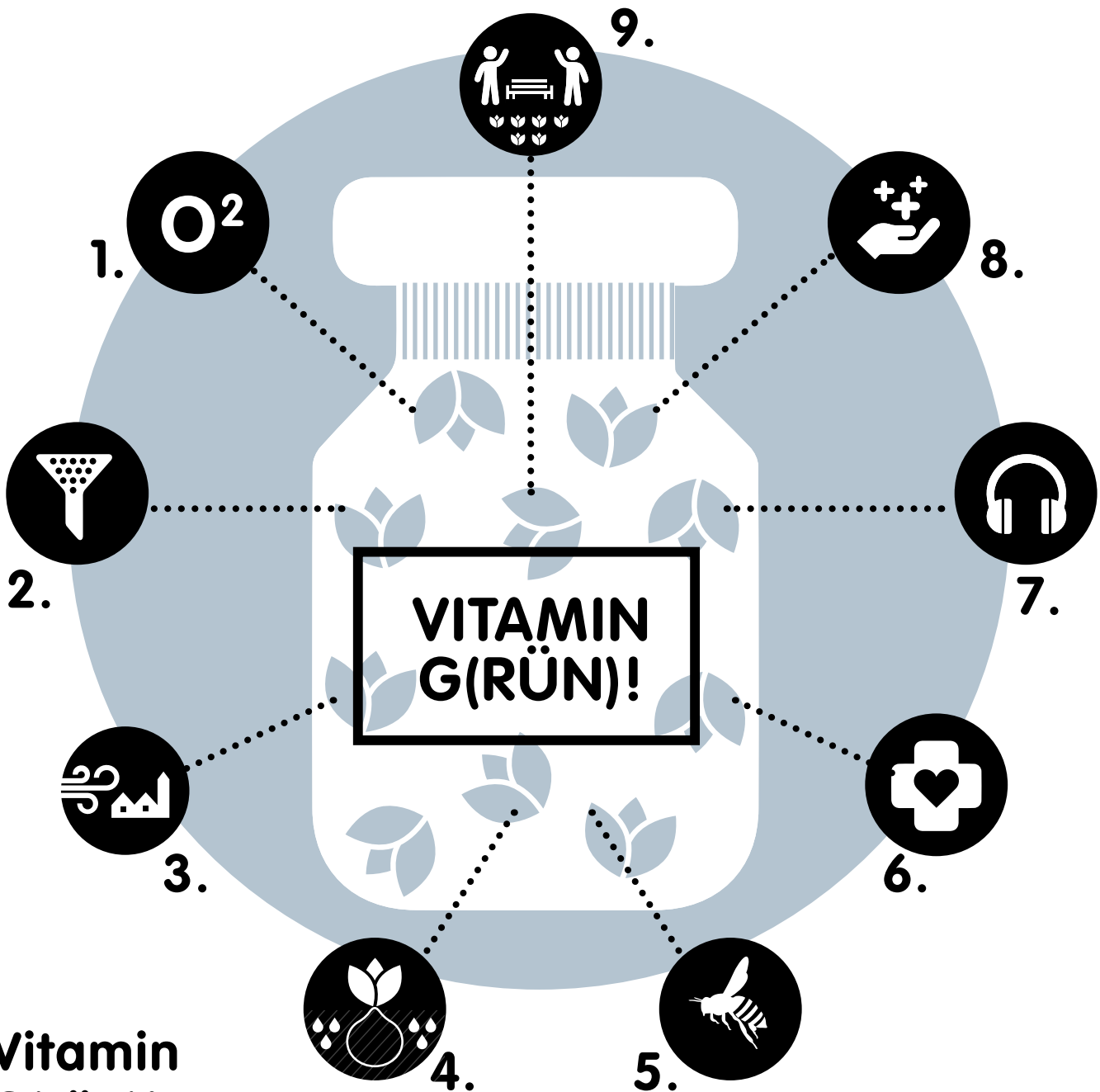
21048



NACH HAL TIG

Das Bedürfnis nach nachhaltigeren Bepflanzungen nimmt zu. Zusammen mit unseren Anbaubetrieben haben wir bei Verver Export Staudenkonzepte mit Blumenzwiebeln für öffentliche Grünanlagen entwickelt.

Neue Serie: Tram Prärie – trockenheits-/hitzebeständige Konzepte. Von dieser neuen Produktreihe befinden sich noch weitere Konzepte in der Testphase.



Vitamin G(rün)!

Der Ruf nach einem integralen nachhaltig entworfenen Außenbereich mit mehr Biodiversität wird immer lauter. Der Einsatz von nachhaltigen Bepflanzungen, Materialien und Produkten ist ein Aspekt, um städtische Lebensräume in Zukunft nachhaltiger zu gestalten.

GRÜN

1. Wandelt CO² in O² um
2. Filtert Feinstaub
3. Beugt städtischer Erwärmung vor
4. Beugt Austrocknung vor
5. Erhöht die Biodiversität
6. Wirkt sich positiv auf unsere Gesundheit aus
7. Schalldämpfend
8. Erhöht den Wert unseres Kulturerbes
9. Fördert den sozialen Zusammenhalt in Wohnvierteln mit Grünanlagen und Parks als Begegnungs- und Naherholungsstätte

Farbenfrohe, widerstandsfähige und pflegeleichte Beete!

Eine kürzlich durchgeführte Studie hat gezeigt, dass eine Grünzone mit mehrjährigen Pflanzen weniger kostet als eine Böschung, die Pflege benötigt. Das Konzept Tram Robuste von Verver Export zeigt, dass bereits nach dem ersten Jahr die Kosten für den Pflegeaufwand der Beete geringer sind als die Kosten, die beim regelmäßigen Mähen einer Rasenfläche die ganze Saison über anfallen. Natürlich sind die Investitionskosten im Laufe des ersten Jahres höher, aber die gewinnen Sie im Laufe der nächsten zehn Jahre einfach zurück. Und dabei sieht diese Lösung auch noch schöner aus



Eine Auswahl von mehrjährigen Pflanzen, die sich sehr schnell ausbreiten, und verschiedenen Blumenzwiebeln, die im Frühling blühen.

**6m² → 48 mehrjährige Pflanzen
± 300 Blumenzwiebeln**

Die Trams sind erstaunlich zuverlässig!

Dank der Methode der Tram Robuste können die mehrjährigen Pflanzen eine bedeutende Rolle für Grünflächenämter spielen:

- Attraktivere Grünflächen in visueller und funktionaler Hinsicht
- Pflanzungen in Wohnvierteln, bei Unternehmen und Einrichtungen und in Parks
- Pflanzen, die wenig Pflege brauchen
- geringe Verwaltungskosten

Verwendungsmöglichkeiten

- Attraktive Straßenbegleitpflanzungen
- Lange Blütezeit
- Beetbepflanzungen
- Baumscheiben
- Parkplätze
- Friedhöfe
- Betriebsgelände



Tram Robuste:

Auswahl an Stauden, die sich sehr schnell entwickeln!
Die Lösung gegen unerwünschten Pflanzenwuchs.

Pflanzanweisungen für Stauden

- Boden von Wurzelunkraut befreien
- Bodenbearbeitung/-verbesserung
- Humusgehalt 5,5; wenn < 5, Bodenverbesserung vornehmen!
Vor allem bei Sandböden ist Achtsamkeit geboten!
- pH-Wert 5,5
- Pflanzabstand / 8 Pflanzen pro m²!!
- Die Pflanzung je nach Klimazone und lokalen Bedingungen zum richtigen Zeitpunkt vornehmen
- Sofort wässern



Pflege

- Unkraut im ersten Jahr jäten, nicht hacken!
- Herumliegenden Müll entfernen
- Die Pflanzen im Winter nicht zurückschneiden
- Abgestorbene Blätter liegen lassen
- Im Vorjahr sporadisch Unkraut jäten
- Leere Stellen eventuell bepflanzen
- Je nach Bodenart kann eine Bewässerung bei starker Trockenheit notwendig sein



Pflanzanweisungen für Blumenzwiebeln

- Die Blumenzwiebeln im Herbst pflanzen*
- Die Blumenzwiebeln zwischen den Stauden verstreuen
- Die Blumenzwiebeln dort pflanzen, wo sie hinfallen (die Tiefe muss ca. der doppelten Höhe der Zwiebel entsprechen)
- Bei Trockenheit ist eine Bewässerung nach dem Pflanzen ratsam



* Wenn Ihre Pflanzen im Frühjahr geliefert werden, erhalten Sie die Blumenzwiebeln im darauffolgenden Herbst!



Tram Robuste

'Andromeda'© 6m²

Sehr gut für die Bepflanzung von Pflanzkübeln im Rahmen eines Verkehrsleitsystems, zum Beispiel auf Verteilerkreisen. Bekommt im Sommer ganz allmählich Farbe. Im Winter eine hübsche Strukturpflanze. Alte Blumenstängel sind im Frühling leicht zu beseitigen bzw. können mit einem Freischneider gekürzt werden.

Verwendete Pflanzen:
Sedum

Paket Frühlings-
blumenzwiebeln
350 Blumenzwiebeln

Höhe



Blütezeit



Sonne/Schatten



Bodenfeuchtigkeit



Bodenart



Insektenfreundlich





29401



Tram Robuste

'Aquarius'© 6m²

Möglicherweise die am längsten blühende blaue Geranie, die es momentan gibt. Sie wächst schnell und ist somit ein hervorragendes Unkrautvernichtungsmittel. Etwas salzempfindlicher und daher weniger gut für Straßenränder geeignet. Inmitten eines Verteilerkreises macht sie sich aber sehr gut.

Verwendete Pflanzen:
Geranium

Paket Frühlings-
blumenzwiebeln
320 Blumenzwiebeln

Höhe



Blütezeit



Sonne/Schatten



Bodenfeuchtigkeit



Bodenart



Insektenfreundlich





Tram Robuste

'Big Bang'® 6m²

Überaus robuste Pflanze. Zum Bepflanzen von Straßenrandbeeten geeignet. Aber auch für Standflächen entlang Fußgängerabkürzungen... Die getrockneten Blüten bieten auch im Winter einen hübschen Anblick. Deshalb sollte mit dem Zurückschneiden unbedingt bis zum Ende des Winters gewartet werden, wenn die ersten kleinen Zwiebelgewächse hervorlugen.

Verwendete Pflanzen:
Rudbeckia

Paket Frühlings-
blumenzwiebeln
415 Blumenzwiebeln

Höhe



Blütezeit



Sonne/Schatten



Bodenfeuchtigkeit



Bodenart



Insektenfreundlich





Tram Robuste

'Comet'© 6m²

Benötigt aufgrund der bodendeckenden Wuchsform nur sehr wenig Pflege. Wächst auch auf leicht schattigen Plätzen und verträgt sogar leichte Trockenheit. Zahlreiche kleine weiße Blüten stehen auf robusten, im Zickzack gekrümmten Stielen in einer schwarzbraunen Farbe. Blüht im Spätsommer und ist darum vor allem für Beete geeignet, in denen noch andere Pflanzen wachsen.

Verwendete Pflanzen:
Aster

Paket Frühlings-
blumenzwiebeln
315 Blumenzwiebeln

Höhe



Blütezeit



Sonne/Schatten



Bodenfeuchtigkeit



Bodenart





29405



Tram Robuste

'Fusion'© 6m²

Eine große robuste Pflanze mit großformatigen rauhen Blättern. Wächst sehr schnell. Ebenso so gut für sonnige wie für schattige Standorte geeignet. Gedeiht am besten in humusreichen Böden. Bildet einen schönen dichten Teppich. Empfohlen wird, sie in mit anderen Pflanzen hübsch zu kombinieren, denn sie bleibt die meiste Zeit des Jahres grün.

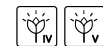
Verwendete Pflanzen:
Symphytum

Paket Frühlings-
blumenzwiebeln
315 Blumenzwiebeln

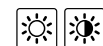
Höhe



Blütezeit



Sonne/Schatten



Bodenfeuchtigkeit



Bodenart





Tram Robuste

'Luna'© 6m²

Ein anmutiges Ziergras, das während der Sommermonate von Grün in Gelb übergeht. Keine Wucherpflanze, sondern ein hübscher aufrechter Wuchs in dichten Büscheln. Eine Kombination mit blühenden, mehrjährigen Pflanzen ist im Sommer empfehlenswert. Eine hübsche Struktur im Winter.

Verwendete Pflanzen:
Deschampsia

Paket Frühlings-
blumenzwiebeln
300 Blumenzwiebeln

Höhe



Blütezeit



Sonne/Schatten



Bodenfeuchtigkeit



Bodenart





Tram Robuste

Duo 'Mars'© 6m²

Die Kraft der Rudbeckia zusammen mit einer Pflanze, die das Ganze mit einem stärkeren Akzent versieht, macht dies zu einem fesselnden Konzept. Eignet sich in Kombination mit frühblühenden Blumenzwiebeln und der herbstlichen Ausstrahlung der Graswedel 'Mars' für zahlreiche Einsatzmöglichkeiten und Beetarten. Verträgt Salz.

Verwendete Pflanzen:
Rudbeckia, Pennisetum

Paket Frühlings-
blumenzwiebeln
450 Blumenzwiebeln

Höhe



Blütezeit



Sonne/Schatten



Bodenfeuchtigkeit



Bodenart





29579



Tram Robuste

Trio 'Neptunus'© 6m²

Ein robustes Konzept für eher trockene Standorte. Als Monopflanze vielleicht nicht unbedingt empfehlenswert, aber in dieser Dreierkombination einfach faszinierend. Weniger gut geeignet für Verkehrsleitsysteme.

Verwendete Pflanzen:

Verbena, Eryngium, Anaphalis

Paket Frühlingsblumenzwiebeln
380 Blumenzwiebeln

Höhe



Blütezeit



Sonne/Schatten



Bodenfeuchtigkeit



Bodenart



Insektenfreundlich




Die richtige Pflanze am richtigen Ort!

Beim Anlegen eines Beets mit mehrjährigen Pflanzen für öffentliche Grünflächen müssen viele Faktoren berücksichtigt werden. Die wichtigsten Grundlagen werden durch die folgenden Fragen bestimmt:

A Welche Bedingungen herrschen am Standort vor?

B Wie soll das Beet am Ende aussehen und wie hoch darf der Pflegeaufwand sein?

C Über welche Kenntnisse und Erfahrungen verfügt die Grünflächenkolonne?



Standort

Schaffung einer Situation, die wenig Pflegeaufwand erfordert, ist bei Grünflächen das Hauptziel. Wie bei jeder Kreation ist darum auch in diesem Fall von grundlegender Bedeutung, dass die richtige Pflanze am richtigen Ort gepflanzt wird.

Die Standorteigenschaften, die dafür berücksichtigt werden müssen, sind:

- Lichtverhältnisse
- Feuchtigkeit
- Abwässerung, Schlammabfuhr im Winter
- Bodentyp
- Humusgehalt
- Fruchtbarkeit des Bodens
- pH-Wert des Bodens
- Salz
- Wind (eventuell salziger Seewind)
- Pflanzen in der Umgebung
- Vorhandensein von Krankheiten (des Bodens) und Schädlingen
- Vorhandensein von schädlichem Unkraut

Die meisten dieser Faktoren werden im letzten Kapitel dieses Katalogs noch einmal detailliert beschrieben.





Pflege

Wenn eine Stadt oder eine Gemeinde über erfahrenes, gut ausgebildetes Grünflächenpersonal verfügt, ist es möglich, einen Naturpark anzulegen oder ökologisch gezüchtete Pflanzenmischungen einzusetzen. In vielen Fällen wird die Pflege immer häufiger weniger qualifiziertem und erfahrenem Personal überlassen. In diesem Fall ist es einfacher, wenn die Beete quadratische Flächen sind, in die jeweils nur eine Art gepflanzt wird. Pflanzen, die im Winter (zum Teil) sichtbar bleiben, verhindern, dass die jungen Triebe im Frühling herausgerissen/gejätet werden, weil nicht erkannt wird, dass sie dort hingehören.



Extensive Pflege und Begrünungen im Rahmen von Verkehrsleitsystemen sind charakteristisch für die Tram Robuste-Konzepte.



Tram Robuste

Trio 'Pioneer'© 6m²

Eine Kombination aus drei Robustes-Monokonzepten für Kunden, die Ihre Pflanzentwürfe nicht selbst umsetzen. Ein blauer Teppich mit schweren gelben Akzenten und sanft wogenden Wedeln im Herbst. Für Blumenbeete, die etwas mehr optischen Pepp gebrauchen können. In einem Park, für Beete im Umfeld des Rathauses, oder für Verteilerkreise in der Stadtmitte.

Verwendete Pflanzen:

Nepeta, Rudbeckia, Pennisetum

Paket Frühlings-
blumenzwiebeln
230 Blumenzwiebeln

Höhe



Blütezeit



Sonne/Schatten



Bodenfeuchtigkeit



Bodenart



Insektenfreundlich





Tram Robuste

Trio 'Ranger'© 6m²

Die Farbe Violett-Blau überwiegt bei dieser Kombination von drei mehrjährigen Pflanzen. Doch was am meisten auffällt, ist die gewaltige Fülle von Blumen in einem einzigen Beet. Flächen, die nicht direkt an Verkehrswege grenzen, die im Winter mit Salz bestreut werden, eignen sich für 'Ranger' am besten. Im Grunde ist dies ein Konzept für alle Jahreszeiten, da es im Winter bei Schnee und Eis noch immer einen hübschen Anblick bietet.

Verwendete Pflanzen:
Geranium, Kalimeris, Aster

Paket Frühlings-
blumenzwiebeln
290 Blumenzwiebeln

Höhe



Blütezeit



Sonne/Schatten




Bodenfeuchtigkeit



Bodenart





Tram Robuste

'Scorpio'© 6m²

Salvia in einem tiefen Violett, die bereits früh im Sommer blüht. Hübsch in Kombination mit Beetabschnitten mit Tram Robuste 'Luna' oder 'Sirius', deren Blüte spät im Sommer bzw. Herbst erfolgt. Eventuell zurückschneiden, damit sie ein zweites Mal blüht. Robuste Pflanze, die im Winter eine hübsche Silhouette abgibt.

Verwendete Pflanzen:
Salvia

Paket Frühlings-
blumenzwiebeln
265 Blumenzwiebeln

Höhe



Blütezeit



Sonne/Schatten



Bodenfeuchtigkeit



Bodenart





29408



Tram Robuste

'Sirius'© 6m²

Ein Ziergras mit dunkelgrünen Blättern, das in der Regel etwas früher blüht als seine Artgenossen. Ährenförmiger Blütenstand auf dünnen Stielen, die hübsch trocknen. 'Sirius' bleibt anmutig bis zum Winter. Eine Pflanze, die sich alleine gut macht, sich aber auch gut als Akzentpflanze in einem größeren Beet entlang von Verkehrswegen zum Beispiel einsetzen lässt.

Verwendete Pflanzen:
Pennisetum

Paket Frühlings-
blumenzwiebeln
315 Blumenzwiebeln

Höhe



Blütezeit



Sonne/Schatten



Bodenfeuchtigkeit



Bodenart





29410



Tram Robuste 'Solar'© 6m²

Mehrfährige Zwergpflanze mit buschigem Wuchs und graugrünen Blättern. Dichte Zwergwuchsform. Aus dem Grund sollte ein Standort für sie gewählt werden, an dem sie gut sichtbar ist. Die üppige Blüte hält geraume Zeit an. Die Blätter verströmen einen zitrusartigen Duft und sind somit wenig anziehend für Katzen. Im Tram Robuste-Sortiment eine Variante, die Salz nicht so gut verträgt.

Verwendete Pflanzen:
Nepeta

Paket Frühlings-
blumenzwiebeln
315 Blumenzwiebeln

Höhe



Blütezeit



Sonne/Schatten



Bodenfeuchtigkeit



Bodenart



Insektenfreundlich





29409



Tram Robuste

'Universe'© 6m²

Kräftige Persicaria mit buschigem Wuchs, kleiner als die anderen Varianten dieser Familie, aber genauso robust und reichblühend. Die Blätter sind schmal und oval, mit langen grünen Spitzen. Da 'Universe' nicht besonders hoch wird, macht es sich gut unter Bäumen sowie in großen und kleinen Beeten. Beeindruckend als Solitärpflanze, aber auch perfekt in Kombination mit anderen robusten Pflanzen.

Verwendete Pflanzen:
Persicaria

Paket Frühlings-
blumenzwiebeln
320 Blumenzwiebeln

Höhe



Blütezeit



Sonne/Schatten



Bodenfeuchtigkeit



Bodenart



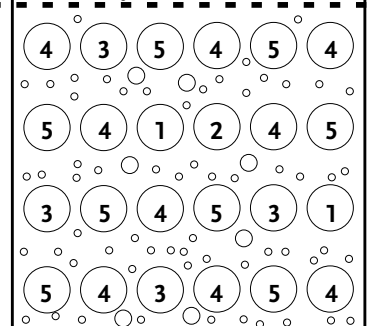
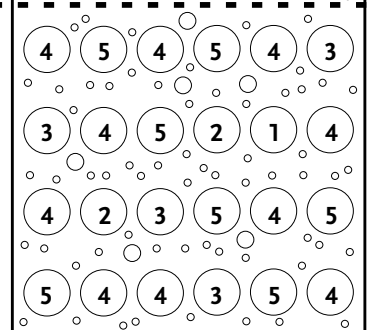
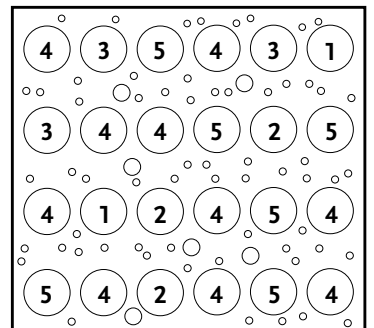


TRAM VIVAS

9M² (5M X 1,8M)

Das Sortiment besteht aus

- 72 Stauden im Topf à 9 cm Ø
- 1 Auswahl an Frühjahrsblüher-Zwiebeln (mehrjährig)
- 1 Auswahl an Sommerblüher-Zwiebeln (mehrjährig)



Die unumgängliche Würze für Ihre Rabatten in Grünflächen

Die Tram-Vivas-Sortimente von Verver Export sind dank der sorgfältig zusammengestellten Kombinationen aus Zwiebelblumen und Stauden ein echter Blickfang. Sie haben wirklich das gewisse Extra. Vom frühen Frühjahr bis zum einsetzenden Winter färbt sich Ihr Beet im Wandel der Jahreszeiten. Die Blumenzwiebeln verleihen Ihrem Pflanzenmix zusätzliches Format und eine überraschende Note.

Die Vorteile von mehrjährigen Pflanzen und Blumenzwiebeln


Mehrjährige Pflanzen und Blumenzwiebeln verfügen über verschiedene Eigenschaften, die sie geradezu ideal für Grünflächen machen

Die wichtigsten Vorteile von mehrjährigen Pflanzen:


- Es handelt sich dabei um mehrjährige krautartige Pflanzen, die mit ihren Wurzeln überwintern und im Frühling wieder zu wachsen anfangen. Sie werden als Jungpflanzen oder als Wurzelstock gepflanzt und können dann viele Jahre an einem Ort bleiben.
- Sie vermehren sich zumeist vegetativ durch unterirdische oder oberirdische Sprossen. Dadurch füllen sie schnell eine Fläche und breiten sie sich dort, wo sie nicht erwünscht sind, weniger schnell aus als einjährige Pflanzen.
- Mehrjährige Pflanzen wachsen bereits im ersten Jahr zu einer schönen kompakten Pflanze aus und besitzen somit einen großen dekorativen Wert. Gehölze würden viel länger dafür brauchen.
- Mehrjährigen Pflanzen entwickeln sich nicht so schnell wie einjährige Pflanzen und kommen dadurch mit weniger Nährstoffen aus.

Auswahlkriterien für Tram Vivas

- 5-7 verschiedene Stauden mit solidem Wuchs
- Winterfest und krankheitsbeständig
- Geschlossene Vegetation innerhalb eines Jahres
- Hoher dekorativer Wert
- Mehrjährige Blumenzwiebeln in ausreichender Menge
- Lebensdauer der Stauden mindestens 5 Jahre



29549



Paket
Frühlings-
blumenzwiebeln

Tram Vivas

'Annette'© 9m²

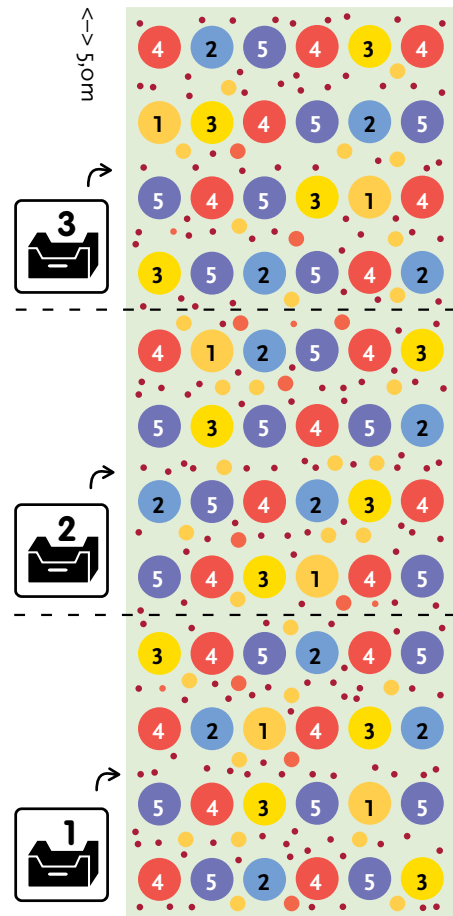
'Annette' ist die bunteste Variante aus unserem Tram Vivas-Sortiment. Die Primärfarben wechseln sich die ganze Blütezeit lang ab. Die Wuchsform dieser Pflanzen wirkt etwas zerzaust und aus dem dichten Gewebe wachsen die Blüten hervor.



Paket Sommerblumenzwiebeln



<-> 1,8m




BEPFLANZUNGSPLAN

Geliefert im Topf

1	= Phloxis	6x
2	= Kalimeris	12x
3	= Rudbeckia	12x
4	= Potentilla	21x
5	= Geranium	21x
		<hr/> 72x

Geliefert als Blumenzwiebel

🌱	Blumenzwiebelmischung (Herbst)	270x
🌸	Lilium (Sommer)	10x
🌸	Crocsmia (Sommer)	30x





29630



Paket
Frühlings-
blumenzwiebeln

Tram Vivas

'Christa'© 9m²

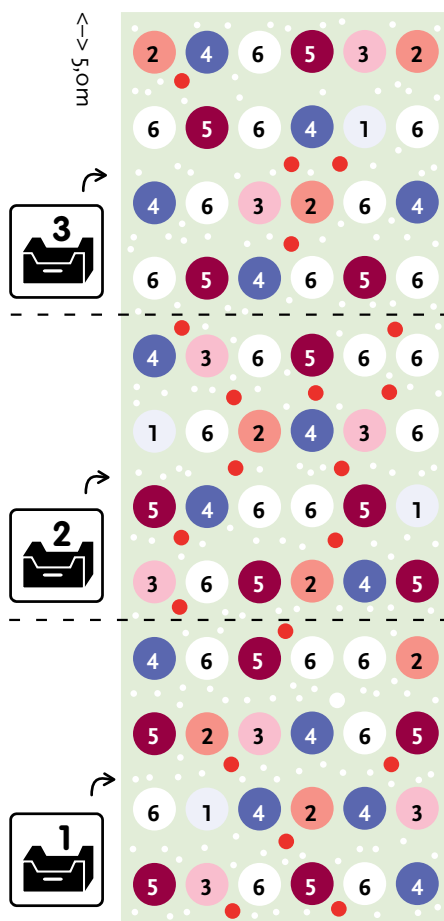
Diese Kombination fällt durch den tiefroten Akzent der Heuchera und das leuchtend graue Laub der Artemisia auf. Die Blüte beginnt früh in der Saison mit Salvia und endet im Herbst mit Anemone und Kalimeris. Eine gut gefüllte bepflanzung insbesondere durch Salvia und Kalimeris.



Paket Sommerblumenzwiebeln



<-> 1,8m




BEPFLANZUNGSPLAN

Geliefert im Topf

①	= Artemisia	4x
②	= Astilbe	8x
③	= Anemone	8x
④	= Salvia	14x
⑤	= Heuchera	14x
⑥	= Kalimeris	24x
		<hr/> 72x

Geliefert als Blumenzwiebel

○	Blumenzwiebelmischung (Herbst)	280x
●	Crocosmia (Sommer)	20x





Paket
Frühlings-
blumenzwiebeln



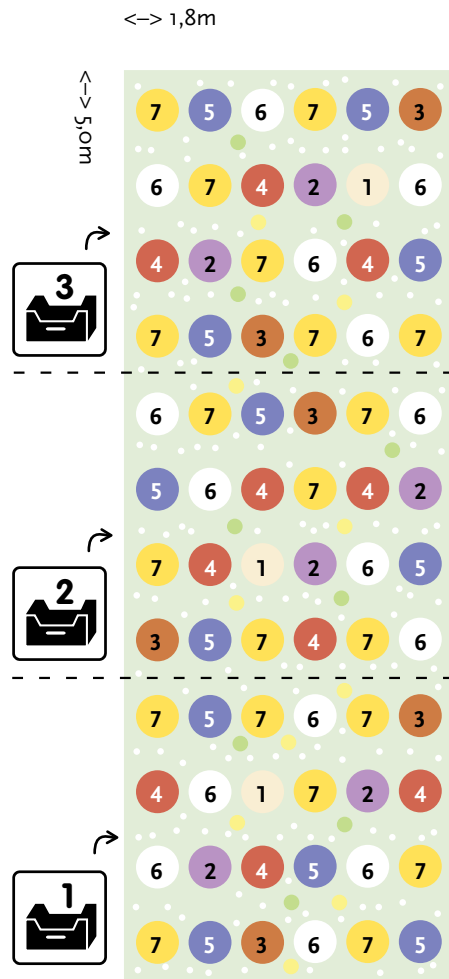
Tram Vivas

'Esmeralda'© 9m²

Eine Staudenkombination mit vielen unterschiedlichen Blattstrukturen und Blüten in warmen Farbtönen. Der helle Akzent der Pycnanthemum wird im Frühjahr und Sommer mit den Blumenzwiebeln fortgesetzt. Viele Blüten!



Paket Sommerblumenzwiebeln



BEPFLANZUNGSPLAN

Geliefert im Topf

1	= Miscanthus	3x
2	= Eupatorium	6x
3	= Carex	6x
4	= Helenium	10x
5	= Polemonium	12x
6	= Pycnanthemum	15x
7	= Buphthalmum	20x
		<hr/> 72x

Geliefert als Blumenzwiebel

⊙	Blumenzwiebelmischung (Herbst)	200x
●	Galtonia (Sommer)	10x
●	Lilium (Sommer)	10x





Paket
Frühlings-
blumenzwiebeln



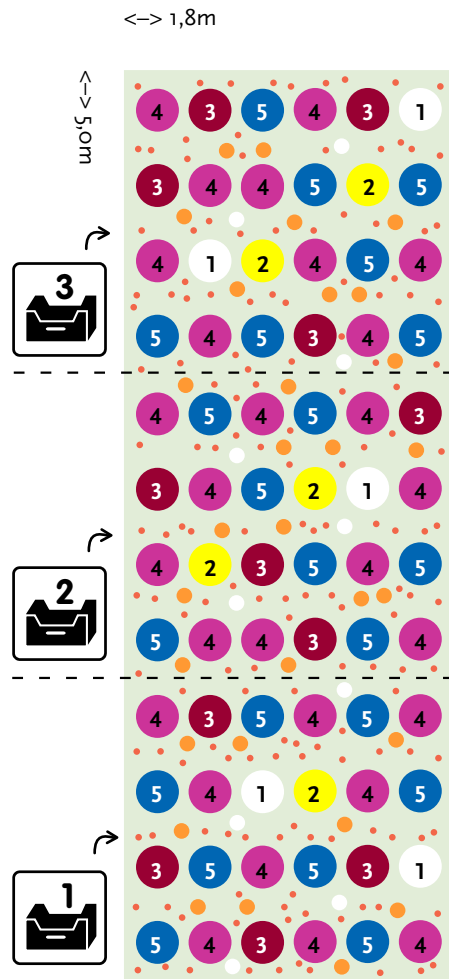
Tram Vivas

'Leonieke'© 9m²

'Leonieke' ist ein robustes Konzept mit etwas mehr Farbkontrast und fünf völlig unterschiedlichen Blütenformen. Im Frühjahr ist durch die Frühlingsblumenzwiebeln ein starker rosa-/lilafarbener Akzent gegeben, die Sommerperiode vermittelt ein vollkommen anderes Erscheinungsbild.



Paket Sommerblumenzwiebeln




BEPFLANZUNGSPLAN

Delivered in pots

①	= Pennisetum	5x
②	= Rudbeckia	5x
③	= Sanguisorba	12x
④	= Echinacea	28x
⑤	= Geranium	22x
		72x

Delivered as flower bulbs

●	Blumenzwiebelmischung (Herbst)	290x
○	Lilium (Sommer)	10x
●	Crocsmia (Sommer)	30x



Erfolg mit Tram Vivas!

Die Bodenart, der Säuregrad und die organische Bodensubstanz spielen eine wichtige Rolle bei der Wahl der mehrjährigen Pflanzen für ihren Pflanzentwurf, ihren Düngungsplan und die Bodenverbesserungsmaßnahmen, die gegebenenfalls zu treffen sind. Verver Export hat eine einfache Zusammenfassung für Sie erstellt!

BODEN & BODENTYP

Der maßgeblichste Bodenparameter ist die Bodentextur. Dieser Begriff bezeichnet die wichtigste Fraktion der verschiedenen kleinen Bestandteile des Bodens am gewählten Ort. Grundsätzlich werden die folgenden Fraktionen unterschieden: Sand, Schlick und Lehm.

Die Größe der im Boden vorhandenen Partikel ist von entscheidender Bedeutung für die Klassifizierung der Bodenbeschaffenheit.

Textur = Gliederung der Bodenpartikel nach Größe

Wir verwenden die folgende Texturklassifizierung:



Sand: Partikel zwischen 2 mm – 0,05 mm, gute Entwässerung, schlechte Absorption

- Fühlt sich körnig an
- Mit bloßem Auge sichtbar



Schlick: Partikel zwischen 0,05 – 0,002 mm

- Fühlt sich glatt an
- Die einzelnen Körner sind mit dem bloßen Auge nicht mehr sichtbar



Lehm: Partikel kleiner als 0,002 mm, weniger gute Entwässerung, gute Absorption

- Fühlt sich seifig an
- Die einzelnen Körner sind mit dem bloßen Auge nicht mehr sichtbar

Generell werden folgende Bodentypen unterschieden:

KATEGORIE SAND



Grober **Sand**
Feiner **Sand**
Schlammiger **Sand**

KATEGORIE SCHLICK



Leicht sandiger **Schlick**
Sandiger **Schlick**
Leichter **Lehm**
Lehm

KATEGORIE LEHM



Lehm
Schwerer **Lehm**

TIPP



Stimmen Sie Ihre Konzepte für mehrjährige Pflanzen auf die vorherrschende Bodenart, den Säuregrad und die organische Fraktion ab!

Die Bodenart ist von wesentlicher Bedeutung für zwei Parameter, die für das Wachstum der Pflanzen entscheidend sind und deren Sollwert von der Bodenart abhängt:

- der **Säuregrad** (angezeigt durch den pH-Wert)
- die **organische Fraktion** (angezeigt durch den Humusgehalt)

Der Säuregrad

Das Wasserstoffpotential oder der Säuregrad (pH-Wert) repräsentiert die Anzahl der im Boden vorhandenen Wasserstoffionen. Je höher die Anzahl der Wasserstoffionen ist, desto niedriger ist der pH-Wert und desto saurer der Boden. Wenn der Boden nur eine geringe Anzahl von Wasserstoffionen enthält, steigt der pH-Wert und ist der Boden eher alkalisch. Der pH-Wert eines (zu) sauren Bodens kann durch die Zugabe von Kalk erhöht werden.

Der pH-Wert eines Bodens ist für verschiedene Prozesse, die das Wachstum von Zierpflanzen direkt beeinflussen, von wesentlicher Bedeutung.

Der pH-Wert ist unter anderem maßgeblich für:

- die Bodenstruktur
- die Zusammensetzung der Bodenorganismen
- ein größeres Vorhandensein bedeutet automatisch, dass weniger Nährstoffe verfügbar sind
- eine höhere Auflösung erzeugt demzufolge eine bessere Verfügbarkeit oder sogar eine Auswaschung von bestimmten Nährstoffen.

Der ideale pH-Wert wird durch die Bodentextur bedingt. Aus dem Grund sollte der Säuregrad des Bodens unbedingt festgestellt werden!

OPTIMALE PH-BEREICHE (FÜR PFLANZENSORTEN, DIE EINEN NEUTRALEN WERT BENÖTIGEN)	
Feiner Sand	5,2 – 5,7
Grober Sand	5,2 – 5,7
Schlammiger Sand	5,4 – 5,8
Leicht sandiger Schlick	5,7 – 6,1
Sandiger Schlick	6,1 – 6,5
Leichter Lehm	6,3 – 6,9
Lehm	6,6 – 7,1
Lehm	7,0 - 7,1.

Die Kalkmenge, die zugegeben werden muss, um zu saure Böden zu korrigieren, hängt von der Bodentextur, dem pH-Wert

TIPP

Geben Sie niemals nach „freiem Ermessen“ Kalk zu: damit könnten Sie alles verderben!

Beachten Sie auch, dass der Einsatz von Champignonkompost (insbesondere) und anderen Kompostsorten (in geringerem Maße) den Säuregrad des Bodens (stark) herabsetzt. Das kann vor allem bei säureliebenden Pflanzen wie Rhododendron zu Problemen führen (Gelbfärbung der Blätter aufgrund von Eisen- und/oder Manganmangel).

Organische Fraktion (Humus)

Humus besteht aus Rückständen von Zersetzungsprozessen von organischen Stoffen, wie Dünger, Kompost, Pflanzenresten, abgestorbenen Wurzeln, toten Organismen und so weiter. Indem diese organischen Stoffe bakteriell zersetzt und in Humus umgewandelt werden, werden ständig Nährstoffe freigesetzt, die dann für die Pflanzen verfügbar sind. Die schwer zersetzbaren Rückstände, die übrigbleiben, werden als Humus bezeichnet. Humus zersetzt sich langsam (in mehreren Jahrzehnten).

Mehrjährige Pflanzen sind empfindlich für den Humusgehalt des Bodens. Pflanzen, die in fruchtbare Erde gepflanzt werden, während sie einen humusarmen Boden bevorzugen, wachsen kräftig, aber gedeihen kaum. Pflanzen, die in humusarmen Boden gepflanzt werden, während sie eigentlich einen nährstoffreichen Boden benötigen, wachsen kaum, bleiben blass und bilden entweder zu früh kleine Blüten oder blühen gar nicht.

TEXTUR	C-GEHALT	HUMUSGEHALT (= C X 1,72*)
Feiner Sand	1,8 – 2,8	3,1 – 4,8
Grober Sand	1,8 – 2,8	3,1 – 4,8
Schlammiger Sand	1,8 – 2,8	3,1 – 4,8
Leicht sandiger Schlick	1,2 – 1,6	2,1 – 2,8
Sandiger Schlick	1,2 – 1,6	2,1 – 2,8
Leichter Lehm	1,2 – 1,6	2,1 – 2,8
Lehm	1,4 – 2,4	2,2 – 3,8
Lehm	1,6 – 2,6	2,6 – 4,5

TIPP

Wählen Sie Ihre Pflanzenkonzepte auf der Grundlage des festgestellten Humusgehalts. Wenn der Humusgehalt des Bodens tatsächlich zu niedrig ist, kann er mit einem Ergänzungsmittel aus organischem Material (Kompost, Bodenverbesserungsmittel) aufgestockt werden. Bei einem zu hohen Humusgehalt kann eine Sandzugabe erwogen werden.



29621



Paket
Frühlings-
blumenzwiebeln

Tram Vivas

'Pippi'© 9m²

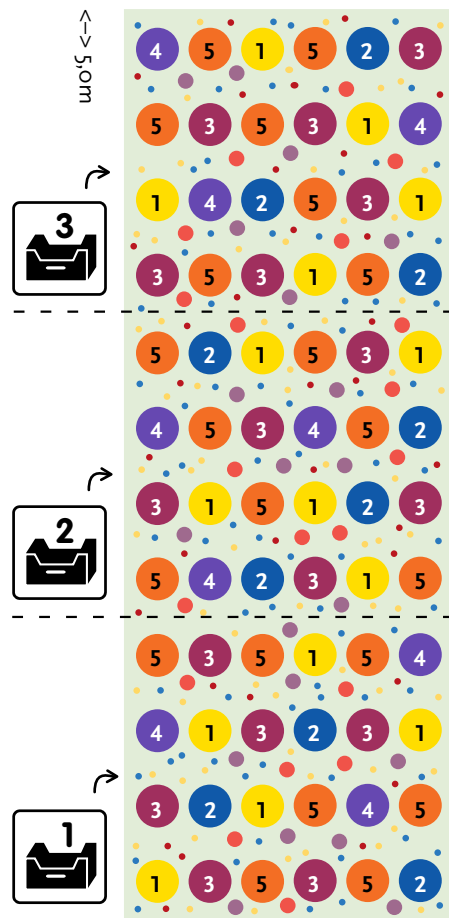
Eine bunte Sammlung an Pflanzen und Blumenzwiebeln, die zusammen eine volle Bepflanzung ergeben. Fröhlich anzuschauen und auch für Bienen und Schmetterlinge anziehend. Die Stauden beginnen mit Geum früh zu blühen und enden im Herbst mit Sedum und Rudbeckia.



Paket Sommerblumenzwiebeln



<-> 1,8m



BEPFLANZUNGSPLAN

Geliefert im Topf

1	= Rudbeckia	15x
2	= Agastache	10x
3	= Sedum	17x
4	= Geranium	9x
5	= Geum	21x
		<hr/>
		72x

Geliefert als Blumenzwiebel

🌈	Blumenzwiebelmischung (Herbst)	650x
🌸	Lilium (Sommer)	20x
🌺	Crocosmia (Sommer)	20x





Paket
Frühlings-
blumenzwiebeln



Tram Vivas

'Sandra'© 9m²

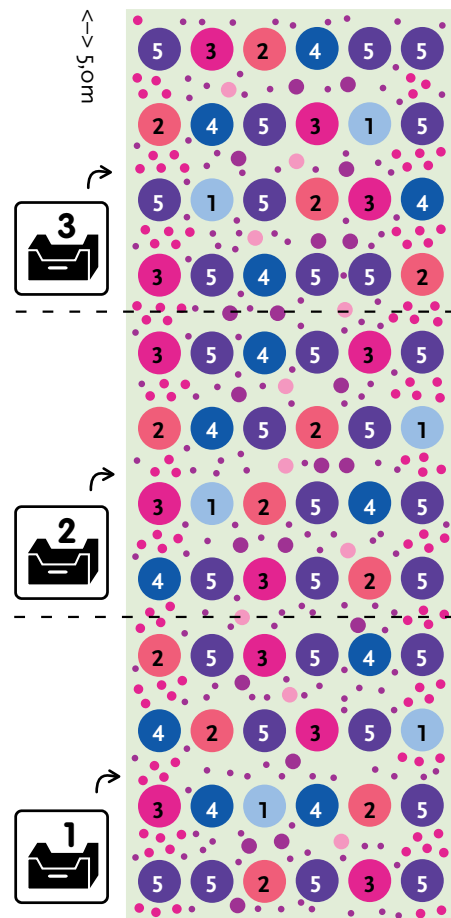
'Sandra' sorgt durch Blätter und Blumen für eine lila-violette Farbenpracht. Jeder Moment in der Wachstumsaison hat seine Reize, da sich die Blumenformen und die Blüte in schnellem Tempo abwechseln. Im Hochsommer zeigt sich dann ein schönes, vielfältiges und besonders ausgefülltes Pflanzbeet.



Paket Sommerblumenzwiebeln



<-> 1,8m



BEPFLANZUNGSPLAN

Geliefert im Topf

1	= Perovskia	6x
2	= Echinacea	12x
3	= Sidalcea	12x
4	= Agastache	12x
5	= Salvia	30x
		<hr/>
		72x

Geliefert als Blumenzwiebel

•••	Blumenzwiebelmischung (Herbst)	290x
•	Anemone (Sommer)	100x
•	Liatris (Sommer)	20x
•	Lilium (Sommer)	10x





Paket
Frühlings-
blumenzwiebeln



Tram Vivas

'Sophie'© 9m²

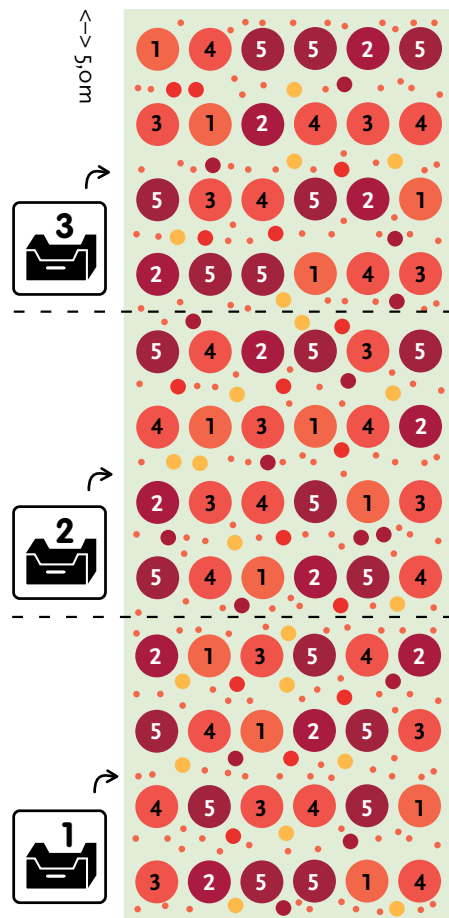
'Sophie' ist durch warme Orange- und Rottöne geprägt und erreicht eine Höhe von maximal 60 cm. Besonders geeignet für Pflanzbeete an Verkehrskreuzungen, an denen eine gute Sicht für Verkehrsteilnehmer von wesentlicher Bedeutung ist.



Paket Sommerblumenzwiebeln



<-> 1,8m




BEPFLANZUNGSPLAN

Geliefert im Topf

1 = Achillea	12x
2 = Sedum	12x
3 = Potentilla	12x
4 = Geum	16x
5 = Heuchera	20x
	<hr/>
	72x

Geliefert als Blumenzwiebel

● Blumenzwiebelmischung (Herbst)	130x
● Crocosmia (Sommer)	15x
● Crocosmia (Sommer)	20x
● Lilium (Sommer)	15x





Paket
Frühlings-
blumenzwiebeln



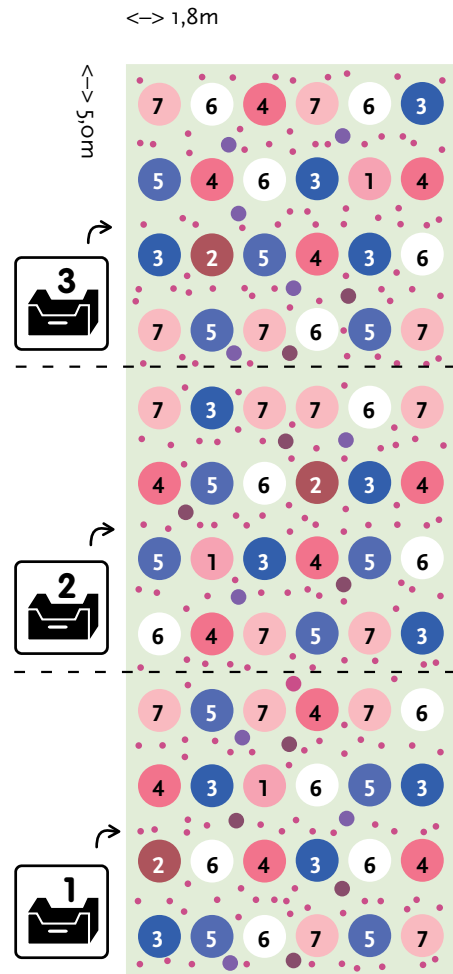
Tram Vivas

'Tessa'© 9m²

Eine Kombination für alle Jahreszeiten! Farben und Formen in einem einzigen Konzept, wodurch in jeder Jahreszeit wieder schöne Überraschungen zu entdecken sind. Robuste Pflanzen wie Sedum und Nepeta wechseln sich mit zierlichen Pflanzen wie Lavatera und Astilbe ab.



Paket Sommerblumenzwiebeln



BEPFLANZUNGSPLAN

Geliefert im Topf

1	= Lavatera	3x
2	= Persicaria	3x
3	= Veronica	12x
4	= Sedum	12x
5	= Nepeta	12x
6	= Anemone	14x
7	= Astilbe	16x
		<hr/> 72x

Geliefert als Blumenzwiebel

	Blumenzwiebelmischung (Herbst)	200x
	Liatris (Sommer)	10x
	Lilium (Sommer)	10x





29543



Paket
Frühlings-
blumenzwiebeln

Tram Vivas

'Titia'© 9m²

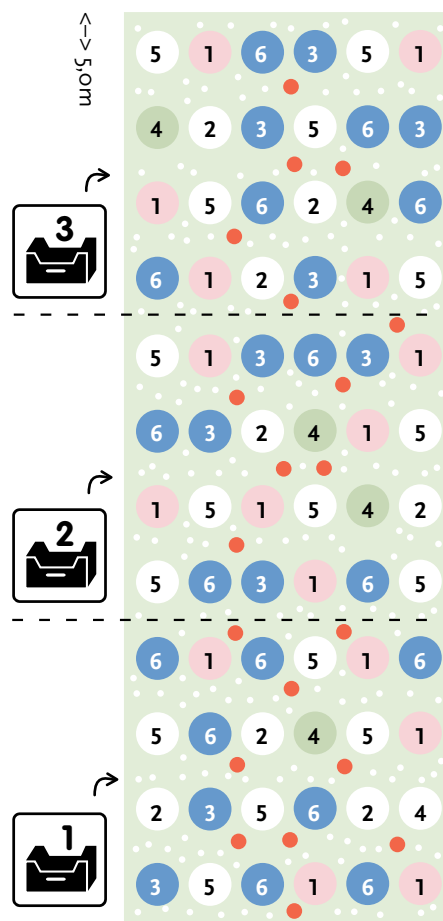
'Titia' entfaltet im Frühling zahlreiche Weißtöne, die sich schon bald gegen einen blauen Teppich abzeichnen. Wenn der Sommer einsetzt, geht die Farbenvielfalt in Weiß-Lila über. Auf reichhaltigen Lehmböden gewinnt die Pflanzung schneller an Höhe. Hervorragend geeignet für Kreisverkehre und Einkaufsviertel.



Paket Sommerblumenzwiebeln



<-> 1,8m




BEPFLANZUNGSPLAN

Geliefert im Topf

① = Helleborus	16x
② = Anemone	8x
③ = Geranium	10x
④ = Hesperis	6x
⑤ = Aster	16x
⑥ = Brunnera	16x
	<hr/>
	72x

Geliefert als Blumenzwiebel

⊙ Blumenzwiebelmischung (Herbst)	285x
● Lilium (Sommer)	20x



Anlage von Beeten



Um den Pflegeaufwand auf ein Mindestmaß zu beschränken, ist es wichtig, dass zum Zeitpunkt der Pflanzung optimale Bedingungen für die Pflanzen vorherrschen.

Bereits vorhandene Beete in Grünflächen: Wenn am Pflanzungsort bereits Pflanzen wachsen, ist der Boden dort stabil und können eventuelle Probleme leicht erkannt und gegebenenfalls gelöst werden. Es könnte zum Beispiel ein Entwässerungsproblem, Unkrautwuchs oder zu viel Schatten durch umringende Pflanzen vorliegen.

Neue Beete: Manche Beete können nicht mithilfe von einfachen Maßnahmen auf die Bedürfnisse von mehrjährigen Pflanzen abgestimmt werden. In dem Fall bleibt nichts anderes übrig, als neue Erde aufzuschütten oder den bestehenden Boden radikal zu verbessern. Beim Austausch des Bodens sollte der neue Bodentyp dem Bodentyp des Umfelds gleichen, um die Einheit nicht zu zerstören.

Wurzelunkrautfreier Boden: Wurzelunkräuter wie Giersch, Zaunwinde, Quecke usw. in einem Beet mit mehrjährigen Pflanzen erhöhen den Pflegeaufwand. Es ist unerlässlich, Wurzelunkräuter, aber auch Pfahlwurzelunkräuter, im Vorfeld zu entfernen. Dafür muss der Boden gut umgegraben werden. Je nach Bodenqualität reicht die Zugabe eines organischen Stoffes (pro zehn

oder fünfzehn Zoll Erde) in der Regel aus. Unserer Pflanzen werden mit einer Sicherheitsration an Nährstoffen geliefert, die für eine Wachstumssaison ausreicht.

Pflanzenzeit: Normalerweise gilt der Frühling als Pflanzenzeit, weil die Pflanzen dann eine ganze Saison Zeit haben, auszuwachsen. In der Praxis wird ebenso häufig Mitte Juni gepflanzt. Das ist ein guter Zeitpunkt, weil die meisten Unkräuter dann noch leicht vernichtet werden können und noch genügend Regen fällt.

Mulch: Da es noch eine Saison dauert, bis die Pflanzen gut entwickelt sind, empfiehlt es sich, zusätzliche Maßnahmen gegen Unkraut zu ergreifen, wie die Anbringung einer Mulchschicht. Dazu werden häufig Holzschnitzel oder Rindenmulch verwendet. Diese Materialien werden relativ schnell zersetzt, was aber für mehrjährige Pflanzen nach der ersten Saison kein Problem darstellt. Ein Nachteil ist, dass die Zersetzung von Mulch das Kohlenstoff/Stickstoff-Verhältnis im Boden aus dem Gleichgewicht bringt. Mulch enthält viel Kohlenstoff und für seine Zersetzung wird dem Boden Stickstoff entzogen. Die Pflanzen können dadurch vergilben.

Pflege



Der höchste Pflegeaufwand ergibt sich unmittelbar nach der Pflanzung.

Jäten im ersten Jahr: Im Laufe des ersten Jahres muss nach der Pflanzung während der Wachstumsaison Unkraut gejätet werden. Dies muss von Hand geschehen. Verwendung einer Hacke könnte die neuen Pflanzentriebe beschädigen, wodurch das Beet sich nicht schnell genug vollständig entwickeln kann. Das ist vor allem bei Pflanzen, die unterirdische Triebe bilden, sehr wichtig. Die Erfahrung hat uns gelehrt, dass der Pflegeaufwand in den Folgejahren stark abnimmt, wenn im ersten Jahr systematisch gejätet wird.

Die Pflanzen nicht vor dem Winter

zurückschneiden: Die meisten Pflanzen verblühen im Herbst. Die Blätter werden braun und die Blütenstiele bieten einen hübschen winterlichen Anblick. Die verwelkten Blätter bilden auch eine Schutzschicht, die für den Austrieb im Frühling von wesentlicher Bedeutung ist. Bevor die Pflanzen zu Anfang des Frühlings austreiben, müssen die verwelkten Pflanzenteile entfernt werden. Die Pflanzen können dann auf 10 cm zurückschnitten werden.

Zusatzdüngung: Ist in der Regel nicht notwendig. Wichtiger ist es, den richtigen Gehalt an organischen Stoffen aufrechtzuerhalten. Beachten Sie dazu die weiter oben in diesem Kapitel gegebenen Informationen zu einer auf die Pflanzenbedürfnisse abgestimmten Düngung.


Größe/Schnitt: Mehrjährige Pflanzen müssen nicht unbedingt zurückgeschnitten werden. Wenn die Pflanze an ihrem Platz bleibt, werden die verwelkten Teile von den neuen Trieben verdrängt. Für eine umfassende Beetverwaltung mit einem Tram Robuste-Konzept kann das die Lösung sein.

Jäten in den Folgejahren: In den Folgejahren reicht gelegentliches Jäten von Unkraut völlig aus. Um den ordnungsgemäßen Einsatz unseres Tram Robuste- und Tram Vivas-Sortiments zu gewährleisten, sollte der Boden schnell abgedeckt werden, sodass Unkraut sich gar nicht erst entwickeln kann.





Alle Tram Vivas-Konzepte haben dank der mitgelieferten gemischten Blumenzwiebelpakete eine schön kombinierte Blütenfolge.





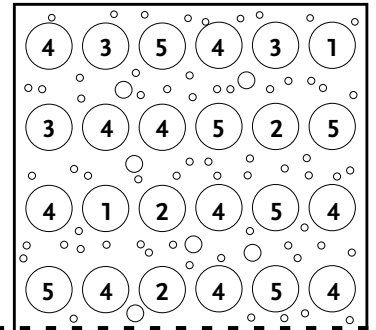


TRAM PRAIRIE

9M² (5M X 1,8M)

Das Sortiment besteht aus:

- 72 Stauden im 9 cm Ø-Topf
- 1 Paket mit im Frühjahr blühenden Blumenzwiebeln (mehrjährig)
- 1 Paket mit im Sommer blühenden Blumenzwiebeln (mehrjährig)



Tram Prairie, trockenheitsbeständige bepflanzung

Beim Klimawandel liegt der Schwerpunkt meistens darauf, dass es im Durchschnitt wärmer werden wird, da mehr CO² in der Luft enthalten ist. Das stimmt, doch in den vergangenen Jahren haben wir selbst bereits erlebt, dass es auch andere Konsequenzen wie Perioden mit Trockenheit, Hitze und Regengüsse gibt. Das hat wiederum Folgen für die Wahl des Pflanzensortiments für öffentliche Grünanlagen.



Trockenheitsbeständige Pflanzen eignen sich besser, um längere Trockenperioden zu überbrücken, und verbrauchen weniger Grundwasser. Obwohl alle Klimaszenarien einen Anstieg der mittleren Temperaturen im Winter aufweisen, muss diese Bepflanzung auch frostbeständig sein. Mediterrane Bepflanzung kann somit nicht ohne weiteres eingesetzt werden!

Die Wahl einer Bepflanzung, die an das Wetter der Zukunft angepasst ist, trägt zu einem geringen Pflegeaufwand bei.

Wichtige Beachtungspunkte bei einer Tram Prairie-Bepflanzung:

- Die Pflanzenauswahl ist nicht die einzige Art und Weise, um einer Hitzewelle standzuhalten. Eine gute Einrichtung der Pflanzstandorte ist mindestens ebenso wichtig. Eine gute Bodenqualität mit ausreichenden organischen Substanzen oder Lehm darin trägt dazu bei, dass das Wasser länger gespeichert wird.
- Das Arbeiten mit ausreichend großen Pflanzbeeten oder Kübeln bietet den Pflanzenwurzeln ein größeres Volumen, aus dem sie sich bedienen können.
- Sorgen Sie im Falle übermäßiger Nässe für eine gute Drainage.
- Die meisten trockenheitsbeständigen Pflanzen lieben auch die Sonne. Pflanzen Sie diese nicht an einem schattigen Standort.

Tram Prairie-Auswahlkriterien

- 4 verschiedene Stauden
- Trockenheitstolerant
- Winterfest und krankheitsresistent
- Geschlossene Vegetation innerhalb eines Jahres
- Mehrjährige Blumenzwiebeln
- Lebensdauer der Stauden von mindestens 5 Jahren



29651

Paket
Frühlings-
blumenzwiebeln



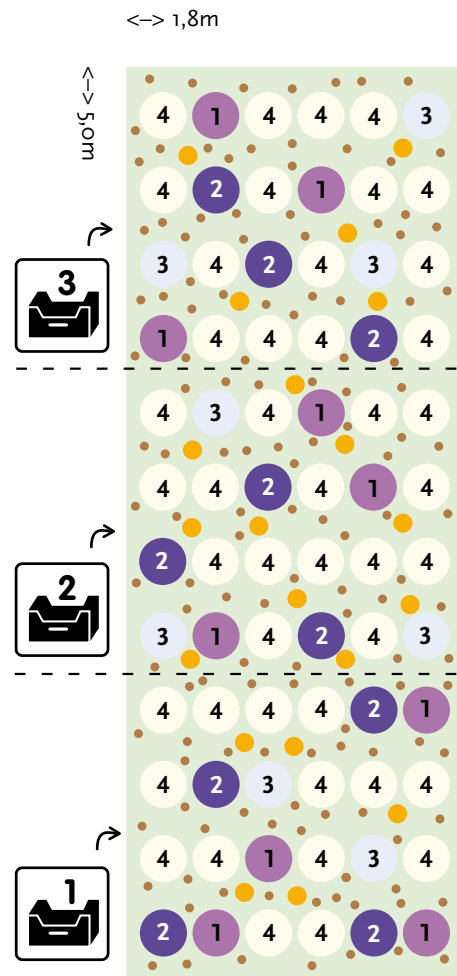
Tram Prairie

'Blackfoot'© 9m²

Dieses Konzept hat insbesondere durch die Blattstruktur und -farbtöne eine bezaubernde Ausstrahlung. Füllt den Platz gut aus, sodass der Unkrautwuchs gering ist.



Paket Sommerblumenzwiebeln




BEPFLANZUNGSPLAN

Geliefert im Topf

1	= Geranium	10x
2	= Aster	10x
3	= Artemisia	8x
4	= Melica	44x
		<hr/> 72x

Geliefert als Blumenzwiebel

	Blumenzwiebelmischung (Herbst)	300x
	Crocsmia (Sommer)	20x





29648

Paket
Frühlings-
blumenzwiebeln



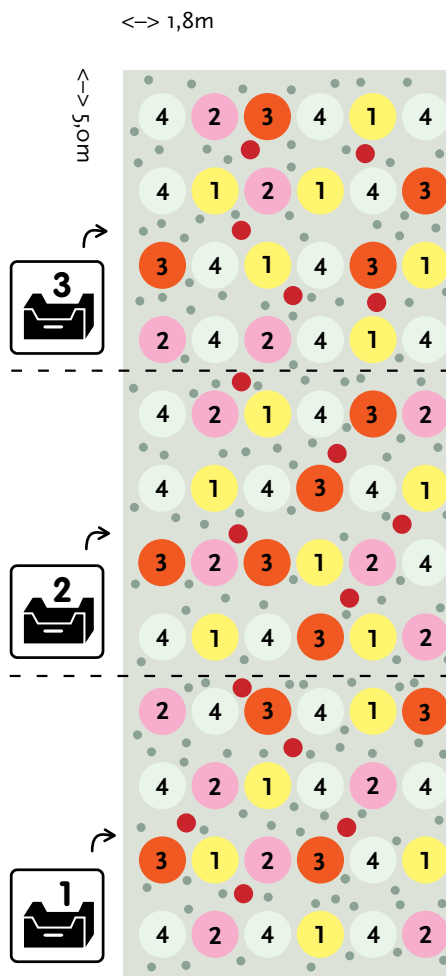

Tram Prairie

'Comanche'© 9m²

Blütenreich mit einer natürlichen Ausstrahlung. Eine wichtige Hauptrolle im Frühsommer für die Schafgarbe, woraufhin die anderen Pflanzen übernehmen.



Paket Sommerblumenzwiebeln



BEPFLANZUNGSPLAN

Geliefert im Topf

1	= Achillea	17x
2	= Sedum	15x
3	= Potentilla	13x
4	= Sesleria	27x
		72x

Geliefert als Blumenzwiebel

●	Blumenzwiebelmischung (Herbst)	200x
●	Lilium (Sommer)	15x



Index



BIO DAHLIEN

'Alfa'	11	'Bluesette'	17
'Bravo'	11	'Bluetiful'	21
'Charlie'	11	'Bocherell'	21
'Claudius'	11	'Bolero'	29
'Delta'	11	'Bon Esprit'	17
'Foxtrot'	11	'Bonne Esperance'	26
'Geertje'	11	'Bora Bora'	18
'Golf'	11	'Bouton Bordure'	15
'Helena'	11	'Boy Scout'	28
'Justice'	12	'Braveheart'	29
'Mama'	12	'Bright Eyes'	15
'November'	12	'Bristol Stripe'	21
'Oscar'	12	'Café au Lait'	21
'Papa'	12	'Cambridge'	24
'Patricia'	12	'Cézanne'	29
'Tango'	12	'Chat Noir'	18
'The Cheezer'	12	'Checkers'	21
'Unify'	12	'Choc'	21
'Yankee'	12	'City of Leiden'	17
'Zulu'	13	'Clair Obscur'	18
		'Colorado'	15

DAHLIA

'Akita'	21	'Daniella'	26
'Alabama'	15	'Dark Butterfly'	25
'Alfred Grille'	24	'Dark Fubuki'	30
'Alstergruss'	24	'Dark'	18
'Ambition'	24	'Date'	31
'American Dream'	18	'David Howard'	21
'Apache'	24	'Dazzling Sun'	21
'Arabian Night'	21	'Deutschland'	21
'Arbatax'	28	'Dixie'	29
'Arizona'	15	'Dora'	29
'Arnhem'	17	'Duet'	21
'Art Deco'	29	'Dutch Explosion'	18
'Art Fair'	29	'Edge of Joy'	17
'Art Nouveau'	29	'Encore'	24
'Astra'	15	'Evanah'	21
'Babylon'	21	'Eveline'	28
'Babylon Brons'	21	'Evening Breeze'	21
'Babylon Rose'	21	'Explosion'	22
'Bantling'	25	'Extase'	17
'Bella Estrella'	15	'Fabula'	20
'Berliner Kleene'	17	'Facet'	26
'Berliner Orange'	17	'Famosa'	20
'Bilbao'	24	'Fanfare'	29
'Bishop of Auckland'	30	'Fantastico'	20
'Bishop of Canterbury'	30	'Fashion Monger'	25
'Bishop of Dover'	30	'Fenna Baay'	16
'Bishop of Lancaster'	30	'Ferncliff Illusion'	19
'Bishop of Leicester'	30	'Festivo'	20
'Bishop of Llandaff'	30	'Fire and Ice'	17
'Bishop of Oxford'	30	'Fired Up'	19
'Bishop of York'	30	'First Love'	31
'Black Jack'	18	'Fleurel'	22
'Blue Bayou'	15	'Floyd's'	17
'Blue Record'	17	'Fragile'	18
		'Fringed Star'	24

Fubuki Orange	30	'Park Princess'	17	Topmix Purple	26
Fubuki Rot	31	'Park Record'	17	'Totally Tangerine'	16
'Glorie van Heemstede'	22	'Party'	31	'Toto'	16
'Glorie van Noordwijk'	22	'Paso Doble'	16	'Tsuki-Yori-No-Shisha'	24
'Gold Crown'	19	'Peaches and Cream'	23	'Vancouver'	24
'Golden Scepter'	26	'Pink Coat'	16	'Veritable'	20
'Happy Butterfly'	25	'Pink Isa'	26	'Vuurvogel'	20
'Harmony'	29	'Pink Perception'	26	'White Coat'	16
'Hartenaas'	25	'Pink Starfish'	15	'Wittem'	18
'Hawaii'	22	'Platinum Blonde'	16	'Witteman's Best'	20
'Hayley Jane'	19	'Playa Blanca'	17	'Worton Blue Streak'	20
'Holland Festival'	22	'Pooh'	25	'Yellow Perception'	26
'Hollyhill Lemon Ice'	22	'Pride One'	15	'Yellow Sneazy'	25
'Honey'	16	'Prince Carnaval'	23		
Honka Gelb	18	'Princess'	31		
Honka Rosa	18	'Princess Erika'	23	SONSTIGES	
Honka Rot	18	'Procyon'	23	A	
'Imagion'	22	'Pulp Fiction'	29	Acidanthera bicolor	40
'Inca'	16	'Purpinka'	16	Agapanthus Blau	38
'Jan van Schaffelaar'	26	'Purple Coat'	16	Agapanthus Dunkelblau	38
'Jive'	16	'Purple Flame'	23	Agapanthus Hellblau	38
'Jowey Linda'	28	'Purple Gem'	20	Agapanthus Weiß	38
'Jowey Martine'	28	'Purple Pearl'	23	Amaryllis belladonna	40
'Jowey Mirella'	28	'Rebecca's World'	23	Amaryllis sonatini 'Balentino'	38
'Juliet'	31	'Red Arizona'	15	Amaryllis sonatini 'Helios'	38
'Karma Lagoon'	22	'Red Coat'	16	Amaryllis sonatini 'Swan Lake'	38
'Karma Serena'	22	'Red Pigmy'	17	Amaryllis sonatini 'Veneto'	38
'Kelsey Annie Joy'	25	'Red Starfish'	15	Anemone de Caen 'Hollandia'	40
'Kelvin Floodlight'	22	'Reddy'	26	Anemone de Caen Mischung	41
'Kennemerland'	19	'Romeo'	31	Anemone de Caen 'Mr. Fokker'	41
'Kiev'	24	'Roodkapje'	25	Anemone de Caen 'Sylphide'	41
'Latin'	29	'Roxy'	25	Anemone de Caen 'The Bride'	41
'Little Swan'	15	'Saint-Saëns'	20	Anemone St. Brigitte Mischung	41
'Lucky Number'	22	'Sakura Fubuki'	31		
'Ludwig Helfert'	19	'Salsa'	26	B	
'Mambo'	16	'Salvador'	30	Begonia bertinii	36
'Manhattan Island'	24	'Sangria'	20	Begonia doppelte Mischung	36
'Marcel Dassault'	22	'Seduction'	23	Begonia Non Stop Mischung	36
'Mary Eveline'	25	'Serenade'	30	Begonia pendula Mischung	36
'Melissa'	22	'Singer'	30		
'Meteorite'	17	'Sisa'	18	C	
'Meva'	22	'Sneezy'	25	Canna 'Angèle Martin'	37
'Mingus Randy'	19	'Snowflake'	26	Canna 'Brillant'	37
'Monet'	30	'Snowstorm'	23	Canna 'Cleopatra'	37
'My Love'	19	'Souvenir d'Été'	28	Canna 'Florence Vaughan'	37
'Myama Fubuki'	31	'Spaßmacher'	20	Canna 'Ingeborg'	37
'Mystery Day'	22	'Star Wars'	29	Canna 'Louis Cottin'	37
'Nashville'	18	'Stolze von Berlin'	26	Canna 'Orange Perfection'	37
'Natal'	26	'Striped Vulcan'	20	Canna 'Palida'	37
'New Baby'	28	'Summer Flame'	23	Canna 'Pink Futurity'	37
'Omega'	19	'Sunset Tropical'	24	Canna 'Pretoria'	37
'Orange Nugget'	18	'Sunshine'	25	Canna 'Purpurea'	37
'Orange Perception'	26	'Swing'	29	Canna 'Richard Wallace'	38
'Orange Web'	15	'Tahiti Sunrise'	20	Canna 'Stuttgart'	38
'Orfeo'	19	'Tartan'	24	Canna 'Vanilla Cream'	38
'Pablo'	30	'Taxi Driver'	29	Canna 'Wyoming'	38
'Pacific Ocean'	22	'Teesbrook Audrey'	25	Commelina tuberosa	41

Cosmos atrosanguineus	41	Iris germanica 'Harvest of Memories'	39	Lilium 'Yellow Bruse'	35
Crinum powellii 'Alba'	41	Iris germanica 'Immortality'	39	Lilium 'Yellow Brush'	34
Crococsmia 'Emily McKenzie'	42	Iris germanica 'Loop the Loop'	39	Lilium 'Yelloween'	34
Crococsmia 'George Davison'	42	Iris germanica 'Lovely Again'	39	Lilium 'Zeba'	36
Crococsmia 'Lucifer'	42	Iris germanica 'Senlac'	39		
Crococsmia 'Prince of Orange'	42	Iris germanica 'Skyfire'	39	N	
Crococsmia 'Sunglow'	42	Iris Holländisch 'Apollo'	38	Nerine bowdenii Rosa	43
Crococsmia 'Sunset'	42	Iris Holländisch 'Blue Magic'	38	Nerine bowdenii Weiß	43
		Iris Holländisch Mischung	39		
E		Iris Holländisch 'Saturnus'	39	O	
Eucomis autumnalis	42	Iris Holländisch 'Telstar'	39	Ornithogalum saundersiae	43
Eucomis bicolor	42	Iris sibirica 'Chartreuse Bounty'	39	Ornithogalum thyrsoides	43
Eucomis comosa	42	Iris sibirica 'Dance Ballerina Dance'	40	Oxalis deppei	43
Eucomis 'Montana'	42	Iris sibirica 'Flight of Butterflies'	40	Oxalis triangularis	43
		Iris sibirica 'Hubbard'	40		
F		Iris sibirica 'Imperial Velvet'	40	P	
Freesia Mischung	42	Iris sibirica 'Reddy Maid'	40	Paeonia 'Dr. Alexander Fleming'	40
		Ismene festalis	42	Paeonia 'Laura Dessert'	40
				Paeonia 'Sarah Bernhardt'	40
G		L		Paeonia 'Shirley Temple'	40
Galtonia candicans	42	Liatris spicata 'Floristan Alba'	43	Polianthus tuberosa 'The Pearl'	43
Galtonia viridiflora	42	Liatris spicata Rosa	43		
Gladiolus 'Alpha'	32	Lilium 'African Queen'	34	T	
Gladiolus 'Bangladesh'	32	Lilium 'Altari'	36	Tigridia pavonia 'Alba'	43
Gladiolus Butterfly Mischung	32	Lilium 'Apricot Fudge'	33	Tigridia pavonia 'Aurea'	43
Gladiolus colvillii 'Addi'	33	Lilium 'Big News'	34	Tigridia pavonia Mischung	43
Gladiolus 'Fidelio'	32	Lilium 'Blacklist'	33	Tigridia pavonia 'Lilacea'	43
Gladiolus 'Green Star'	32	Lilium 'Brunello'	33	Triteleia laxa 'Queen Fabiola'	43
Gladiolus 'Hunting Song'	32	Lilium 'Courier'	33	Triteleia laxa 'Rudy'	43
Gladiolus Mischung	32	Lilium 'Exotic Sun'	34		
Gladiolus 'Mombasa'	32	Lilium 'Forever Susan'	33	Z	
Gladiolus 'Mon Amour'	32	Lilium 'Four Queens'	33	Zantedeschia 'Green Goddess'	37
Gladiolus 'Mr. Sandman'	32	Lilium 'Garden Affaire'	36	Zantedeschia Supri-All Black	36
Gladiolus nanus 'Halley'	33	Lilium 'Golden Splendor'	35	Zantedeschia Supri-Bi-Color Rosa und Weiß	36
Gladiolus nanus Mischung	33	Lilium 'Hocus Pocus'	34	Zantedeschia Supri-Gelb	36
Gladiolus 'Nova Lux'	32	Lilium 'Iancifolium'	35	Zantedeschia Supri-Mischung	36
Gladiolus 'Peter Pears'	32	Lilium 'Iankongense'	35	Zantedeschia Supri-Orange	37
Gladiolus primulinus 'Las Vegas'	33	Lilium 'Lollypop'	33	Zantedeschia Supri-Rosa	36
Gladiolus 'Rose Suprême'	32	Lilium 'Lovely Day'	34	Zantedeschia Supri-Rot	36
Gladiolus tubergenii 'Bibi'	33	Lilium 'Netty's Pride'	33	Zantedeschia Supri-Schwarz	37
Gladiolus tubergenii 'Charming Beauty'	33	Lilium 'Pavia'	33	Zantedeschia Supri-Violett	37
Gladiolus 'Union Jack'	32	Lilium 'Pieton'	33	Zantedeschia Supri-Weiß	37
Gladiolus 'Vuelta'	32	Lilium 'Pink Giant'	35		
		Lilium 'Pink Perfection'	35		
H		Lilium 'Purple Marble'	35	SOMMER-TRAMS	
Helianthus tuberosus	42	Lilium 'Purple Prince'	36	'Ardeur Festival' ©	54
Helleborus niger	40	Lilium 'Red Highland'	34	'Auburn and Orange' ©	55
Helleborus orientalis	40	Lilium 'Red Velvet'	35	'Bees and Butterflies' ©	56
		Lilium 'Royal Sunset'	34	'Bordure de Grandmère' ©	57
I		Lilium 'Stainless Steel'	34	'Bouquet Estival Romantique' ©	58
Incarvillea delavayi	42	Lilium 'Stargazer'	34	'Brise Maritime' ©	59
Incarvillea delavayi 'Snow Top'	42	Lilium 'Strawberry Event'	34	'Coucher de Soleil' ©	61
Iris germanica 'Babbling Brook'	39	Lilium 'Sweet Desire'	34	'Dancer in the Dark' ©	62
Iris germanica 'Black Dragon'	39	Lilium 'Triumphator'	35	'Jaune Jumping' ©	63
Iris germanica 'Blushing Pink'	39	Lilium 'Viva la Vida'	34	'Lemon and Lime' ©	64
Iris germanica 'China Dragon'	39	Lilium 'White Pixels'	34	'Papillion Pink Explosion' ©	65
Iris germanica 'Edith Wolford'	39	Lilium 'White Triumphator'	35		

'Purple Fiesta' ©	66
'Raspberry Ripple' ©	67
'Red & White Splendour' ©	68
'Rollercoaster Ride' ©	69
'Rouge Rumble' ©	70
'Rouroujaune' ©	71
'Sorbet Cérisse' ©	72
'Summer Salsa' ©	73
'Summertime' ©	74
'Sunrays' ©	75
'Sylphide' ©	78
'Tango for Two' ©	79
'Touch of Autumn' ©	80
'Vesuve Veine' ©	81
'Violet Voile' ©	82
'XXL' ©	83

VORGETRIEBENE

Agapanthus Blau	92
Agapanthus Weiß	92
Alstroemeria 'Indian Summer'	93
Alstroemeria Gelb	93
Alstroemeria Rosa	93
Alstroemeria Rot	93
Alstroemeria 'Summer Breeze'	93
Alstroemeria Violet	93
Alstroemeria Weiß	93
Begonia 'Braveheart® Rose Bicolor'	92
Begonia Non Stop Gelb	91
Begonia Non Stop Orange	91
Begonia Non Stop Rosa	92
Begonia Non Stop Rot	92
Begonia Non Stop Weiß	92
Begonia pendula Gelb	92
Begonia pendula Orange	92
Begonia pendula Rosa	92
Begonia pendula Rot	92
Begonia pendula Weiß	92
Begonia Rex Beleaf 'Inca Night'	92
Begonia semperflorens 'Apple Blossom'	92
Canna 'Alaska'	90
Canna 'Australia'	90
Canna 'Bengal Tiger'	90
Canna 'Cannova Pink'	90
Canna 'Cleopatra'	91
Canna 'Durban'	91
Canna 'Gran Canaria'	91
Canna 'Kreta'	91
Canna 'Madeira'	91
Canna 'Pacific Beauty'	91
Canna 'Tenerife'	91
Cosmos atrosanguineus	93
Dahlia 'Alfa'	88
Dahlia 'Arthur Hambley'	88
Dahlia 'Bantling'	88

Dahlia 'Bishop of Auckland'	88
Dahlia 'Blue Record'	88
Dahlia 'Bonne Esperance'	88
Dahlia 'Chat Noir'	88
Dahlia 'Delta'	88
Dahlia 'Dutch Explosion'	88
Dahlia 'Glorie van Noordwijk'	88
Dahlia 'Honey'	88
Dahlia Honka Gelb	88
Dahlia Honka Rot	88
Dahlia 'Inland Dynasty'	88
Dahlia 'Jura'	88
Dahlia 'Kelvin Floodlight'	89
Dahlia 'Ludwig Helfert'	89
Dahlia 'Mambo'	89
Dahlia 'My Love'	89
Dahlia 'Paso Doble'	89
Dahlia 'Pink Butterfly'	89
Dahlia 'Playa Blanca'	89
Dahlia 'Pooh'	89
Dahlia 'Pride One'	89
Dahlia 'Princess'	89
Dahlia 'Princess Erika'	89
Dahlia 'Pulp Fiction'	89
Dahlia 'Purple Flame'	89
Dahlia 'Purple Gem'	89
Dahlia 'Roodkapje'	89
Dahlia 'Serenade'	89
Dahlia 'Striped Ambition'	90
Dahlia 'Swing'	90
Dahlia Topmix Gelb	88
Dahlia Topmix Purple	89
Dahlia 'Witteman's Best'	90
Dahlia 'Yellow Sneazy'	90
Ensete Rot	93
Liatis spicata 'Floristan Alba'	93
Liatis spicata Rosa	93
Tulbaghia violacea	93
Zantedeschia Supri-Gelb	90
Zantedeschia Supri-Orange	90
Zantedeschia Supri-Rosa	90
Zantedeschia Supri-Rot	90
Zantedeschia Supri-Schwarz	90
Zantedeschia Supri-Violett	90
Zantedeschia Supri-Weiß	90

MASCHINELLE PFLANZUNG

'Bee Happy' ©	99
'Costa Dorada' ©	100
'Hot Summer' ©	101

NACHHALTIG

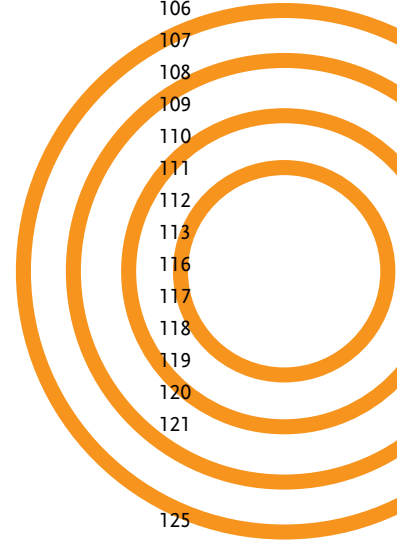
TRAM PRAIRIE	
'Blackfoot' ©	151
'Comanche' ©	153

TRAM ROBUSTE

'Andromeda' ©	106
'Aquarius' ©	107
'Big Bang' ©	108
'Comet' ©	109
'Fusion' ©	110
'Luna' ©	111
Duo 'Mars' ©	112
Trio 'Neptunus' ©	113
Trio 'Pioneer' ©	116
Trio 'Ranger' ©	117
'Scorpio' ©	118
'Sirius' ©	119
'Solar' ©	120
'Universe' ©	121

TRAM VIVAS

'Annette' ©	125
'Christa' ©	127
'Esmeralda' ©	129
'Leonieke' ©	131
'Pippi' ©	135
'Sandra' ©	137
'Sophie' ©	139
'Tessa' ©	141
'Titia' ©	143





Sei inspiriert.
Verbinden!



Verver Export
Hasselaarsweg 30
1704 DX Heerhugowaard
Niederlande

T : 00 31 72 505 1481
E : info@ververexport.de
I : www.ververexport.de



**Die größten
Knollengrößen**



**Zwiebeln von absoluter
Spitzenqualität**



**Unsere Versprechen,
die wir halten**



**Unsere fachspezifischen
Ratschläge**



**Unsere Website, die
Ihnen Ihre Wahl leichter
macht**



**Lieferung in pfandfreien
Pflanzenkästen aus
Plastik**



**Immer ein
Ansprechpartner an
Ihrer Seite**

Wir haben festgestellt, dass eine Kundschaft, die jedes Jahr größer wird, sich dafür entscheidet, die „Werte“ von Verver Export hervorzuheben.



**Für einen Besuch zur
Blütezeit**



**Für das beste Preis-
Leistungsverhältnis**



**Ein innovatives Sortiment
mit unvergleichlichen
Mischungen**



**Vorbereitung Ihrer
Bestellung nach Stadtzone
Neublieferung innerhalb**



**von 48 Stunden falls
erforderlich**



Unsere Blütenforen

Diese sind Ihre Erfolgsgarantien für die Frühlings- und Sommerblüte. Darauf haben Sie Anspruch...

